

Statistikk for/om reiselivet

November 2023

Denne rapporten

I juni 2022 lagde vi første statistikkrapport for reiselivet i Østfold. Den fikk såpass gode tilbakemeldinger at det tenkte vi at vi må klare å gjøre minst en gang i året.

Rapporten er delt i to:

1. Aktuell statistikk og fakta fra Østfold
2. Annen statistikk og fakta om reiselivet

Innholdet er skjønnstomt plukket ut fra diverse kilder. Det er statistikk og fakta vi selv synes er interessant og vil sikre at alle vet om. Noe har dere fra andre og egne kilder, men vi håper og tror her er noe for alle.

Vi kan ha oversett noen rapporter/kilder, og hevder ikke at dette er alt eller det viktigste. Men det er noe av det som finnes der ute, som vi selv syntes var interessant.

Vi gjør heller ikke forsøk på å sortere innholdet etter viktighet, det kan det være delte meninger om. Vi plukker også ut etter eget hode innhold fra diverse kilder, og andre hadde kanskje tatt ut andre eksempler.

Vi håper jo at flere av dere går til kildene av og til for å lese mer og få enda bedre innsikt.

Vi tar gjerne imot ros/ris og ikke minst tips til kilder til neste rapport eller annet slik at denne rapporten fremover stadig blir bedre.

God lesning!

Med vennlig hilsen
Visit Østfold gjengen

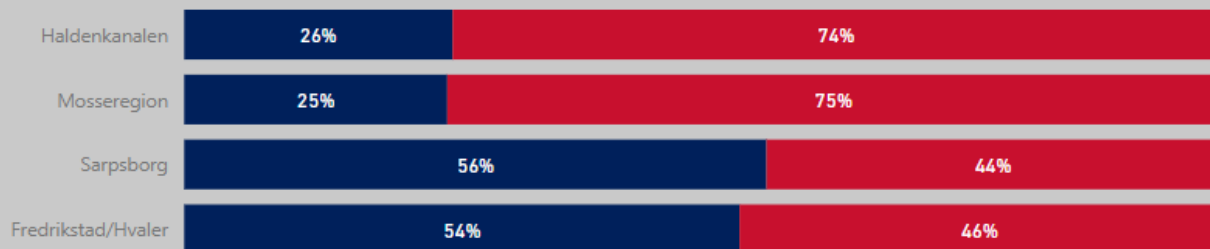
P.S. Rapporten er med vilje i liggende A4 format slik at den egner seg godt for utskrift

Aktuell statistikk og fakta fra Østfold

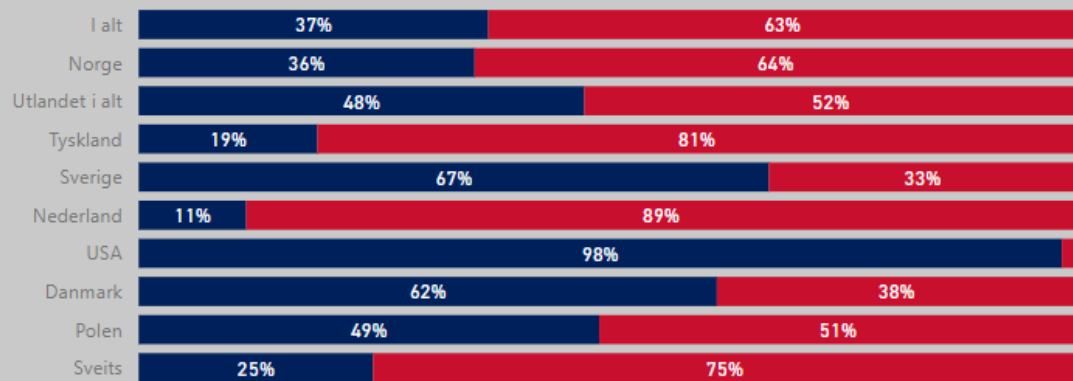
Turister til Østfoldregionen

Tall pr. juli 2023


Andel overnattinger per innkvarteringstype etter region



Andel overnattinger per innkvarteringstype etter nasjonalitet



● Hotell og lignende overnattingsbedrifter ● Campingplasser, hyttegrender og vandrerrjem















Regionen inneholder følgende kommuner: Aremark, Fredrikstad, Halden, Hvaler, Indre Østfold, Marker, Moss, Rakkestad, Råde, Sarpsborg, Skiptvet og Våler.

For oppdaterte tall. Gå inn her: <https://business.visitnorway.com/no/markedsinnsikt/overnattingsstatistikk/> og finn din region.

Turister til Østfoldregionen

Tall pr. juli 2023



Land	Overnattinger	Antall året før	%-endring fra året før	%-andel
I alt	161,563	197,686	-18 % ▼	100 %
 Norge	141,347	177,568	-20 % ▼	87 %
Utlandet i alt	20,216	20,118	0 % ▲	13 %
 Tyskland	4,825	4,579	5 % ▲	24 %
 Sverige	3,770	3,975	-5 % ▼	19 %
 Nederland	2,991	3,196	-6 % ▼	15 %
 USA	2,194	1,974	11 % ▲	11 %
 Danmark	1,688	1,754	-4 % ▼	8 %
 Polen	792	836	-5 % ▼	4 %
 Sveits	552	425	30 % ▲	3 %
 Island	531	73	627 % ▲	3 %
 Finland	436	311	40 % ▲	2 %
 Tsjekkia	434	433	0 % ▲	2 %
 Frankrike	330	485	-32 % ▼	2 %

Data merket som konfidensiell i noen Reiselivsregioner vises ikke i denne tabellen

Regionen inneholder følgende kommuner: Aremark, Fredrikstad, Halden, Hvaler, Indre Østfold, Marker, Moss, Rakkestad, Råde, Sarpsborg, Skiptvet og Våler

For oppdaterte tall. Gå inn her: <https://business.visitnorway.com/no/markedsinnsikt/overnattingsstatistikk/> og finn din region.

Overnattinger

Antall overnattinger per innkvarteringstype etter region



Haldenkanalen

	2022 mai-jul	2023 mai-jul	Endring
Hotell	32 424	30 634	-6 % ▼
Campingplasser o.l.	58 446	63 783	9 % ▲
Sum	90 870	94 417	4 % ▲

Sarpsborg

	2022 mai-jul	2023 mai-jul	Endring
Hotell	41 208	38 103	-8 % ▼
Campingplasser o.l.	28 268	25 257	-11 % ▼
Sum	69 476	63 360	-9 % ▼

Mosseregionen

	2022 mai-jul	2023 mai-jul	Endring
Hotell	35 166	30 596	-13 % ▼
Campingplasser o.l.	109 022	85 218	-22 % ▼
Sum	144 188	115 814	-20 % ▼

Fredrikstad/Hvaler

	2022 mai-jul	2023 mai-jul	Endring
Hotell	43 229	36 839	-15 % ▼
Campingplasser o.l.	43 837	29 521	-33 % ▼
Sum	87 066	66 360	-24 % ▼

Hentet fra <https://www.ssb.no/statbank/table/13152/tableViewLayout1/>

Haldenkanalen inneholder følgende kommuner: Halden, Aremark, Indre Østfold, Marker, Rakkestad og Skiptvet.

Mosseregionen består av følgende kommuner: Moss, Råde og Våler.

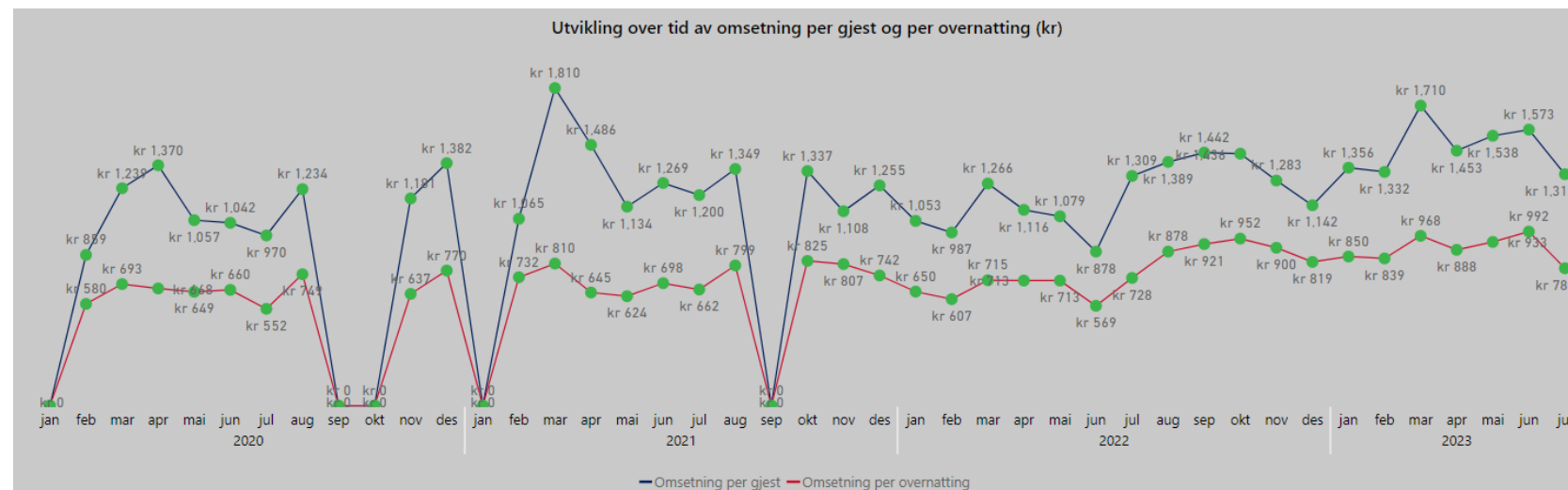
Overnattinger

Tall t.o.m. juli 2023



Omsetning per gjest og overnatting - Fredrikstad/Hvaler

Omsetning per gjest kr 1,116 Omsetning kr 1,013 Omsetning året før 10 % %-endring fra året før	Omsetning per overnatting kr 668 Omsetning kr 596.60 Omsetning året før 12 % %-endring fra året før	Disponible romdøgn 11,618 Antall 11,904 Antall fra året før -2 % %-endring fra året før	Overnattinger per solgte rom 1.20 Antall 1.20 Antall fra året før -1 % %-endring fra året før
--	---	---	---



Hentet fra <https://business.visitnorway.com/no/markedsinnsikt/overnattingsstatistikk/>

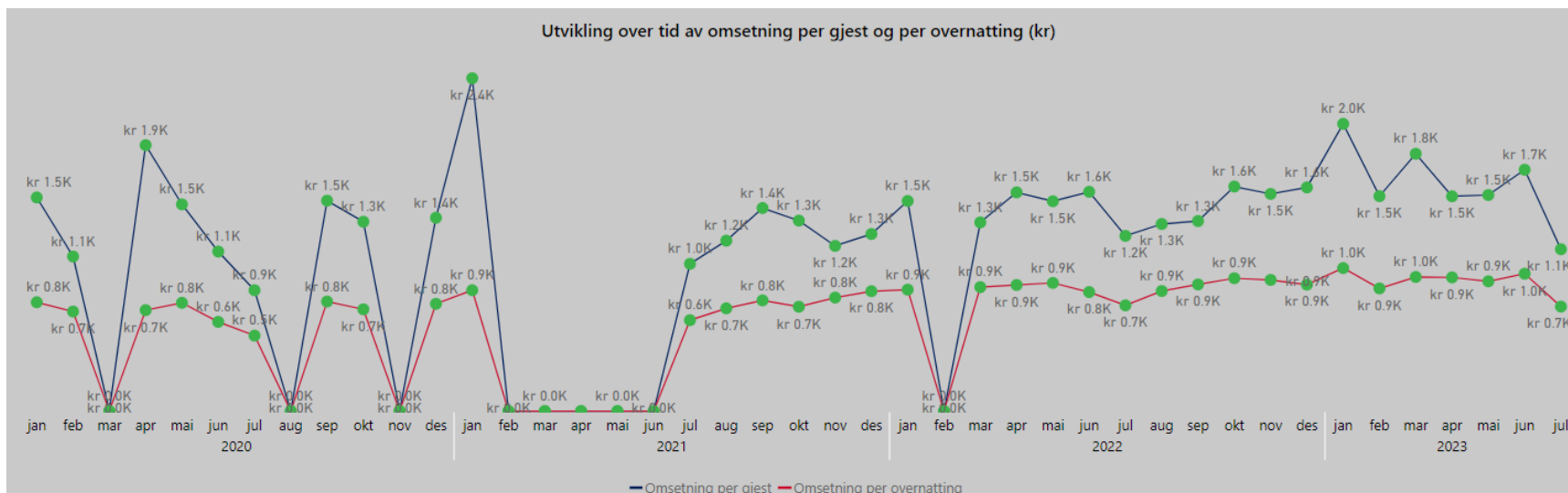
Overnattinger

Tall t.o.m. juli 2023



Omsetning per gjest og overnatting - Haldenkanalen

Omsetning per gjest	Omsetning per overnatting	Disponible romdøgn	Overnattinger per solgte rom
kr 1,146	kr 647	8,608	1.04
Omsetning	Omsetning	Antall	Antall
kr 1,063	kr 586.98	8,468	1.04
Omsetning året før	Omsetning året før	Antall fra året før	Antall fra året før
8 %	10 %	2 %	0 %
%-endring fra året før	%-endring fra året før	%-endring fra året før	%-endring fra året før



Hentet fra <https://business.visitnorway.com/no/markedsinnsikt/overnattingsstatistikk/> Haldenkanalen inneholder følgende kommuner: Halden, Aremark, Indre Østfold, Marker, Rakkestad og Skiptvet.

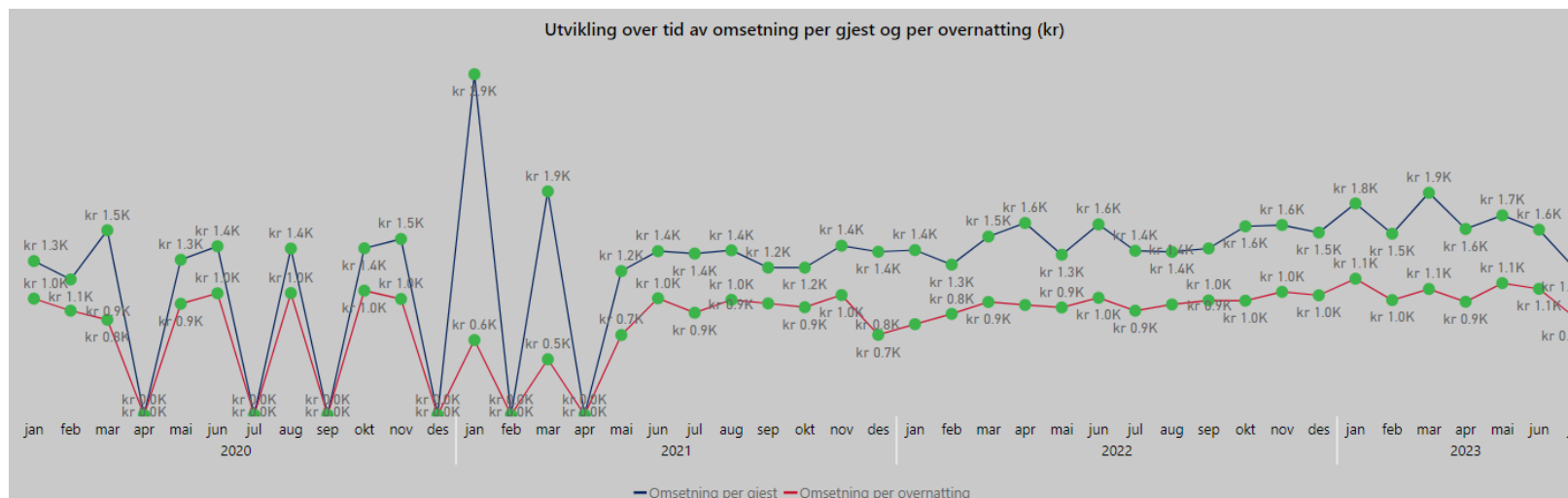
Overnattinger

Tall t.o.m. juli 2023



Omsetning per gjest og overnatting - Mosseregion

Omsetning per gjest	Omsetning per overnatting	Disponible romdøgn	Overnattinger per solgte rom
kr 1,278	kr 789	7,774	1.16
Omsetning	Omsetning	Antall	Antall
kr 1,158	kr 749.21	6,886	1.16
Omsetning året før	Omsetning året før	Antall fra året før	Antall fra året før
10 %	5 %	13 %	1 %
%-endring fra året før	%-endring fra året før	%-endring fra året før	%-endring fra året før



Hentet fra <https://business.visitnorway.com/no/markedsinnsikt/overnattingsstatistikk/>

Mosseregionen består av følgende kommuner: Moss, Råde og Våler.

Overnattinger

Tall t.o.m. juli 2023



Omsetning per gjest og overnatting - Sarpsborg

Omsetning per gjest

kr 754

Omsetning

kr 670

Omsetning året før

13 %

%-endring fra året før

Omsetning per overnatting

kr 401

Omsetning

kr 354.07

Omsetning året før

13 %

%-endring fra året før

Disponible romdøgn

7,081

Antall

7,085

Antall fra året før

-0 %

%-endring fra året før

Overnattinger per solgte rom

0.87

Antall

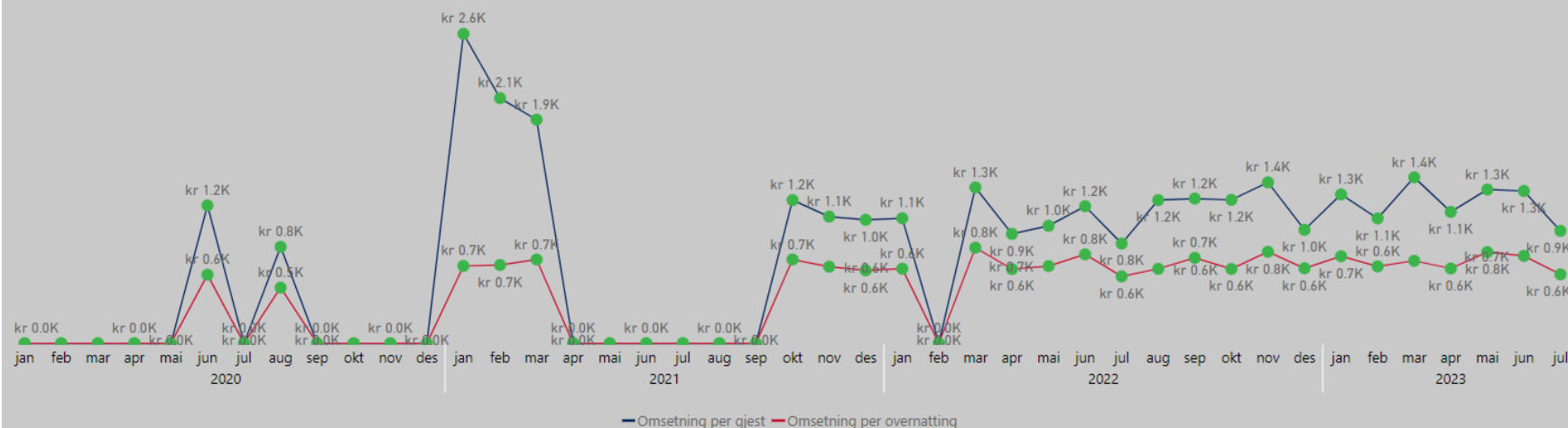
0.87

Antall fra året før

0 %

%-endring fra året før

Utvikling over tid av omsetning per gjest og per overnatting (kr)



Hentet fra <https://business.visitnorway.com/no/markedsinnsikt/overnattingsstatistikk/>

Hotellovernatting etter formål

Tall pr. juli 2023

Haldenkanalen

Ferie/Fritid	%-endring fra året før	Kurs/Konferanse	%-endring fra året før	Yrke	%-endring fra året før	Totalt
9,428	-4.7 % ▼	381	9425.0 % ▲	3,588	-20.6 % ▼	13,397

Sarpsborg



Ferie/Fritid	%-endring fra året før	Kurs/Konferanse	%-endring fra året før	Yrke	%-endring fra året før	Totalt
10,895	-5.5 % ▼	226	22500.0 % ▲	7,479	-8.0 % ▼	18,600

Mosseregion

Ferie/Fritid	%-endring fra året før	Kurs/Konferanse	%-endring fra året før	Yrke	%-endring fra året før	Totalt
7,223	-21.7 % ▼	418	3115.4 % ▲	3,985	-1.1 % ▼	11,626

Fredrikstad/Hvaler

Ferie/Fritid	%-endring fra året før	Kurs/Konferanse	%-endring fra året før	Yrke	%-endring fra året før	Totalt
11,931	-13.4 % ▼	305	100.7 % ▲	4,396	5.5 % ▲	16,632



Hentet fra <https://business.visitnorway.com/no/markedsinnsikt/overnattingsstatistikk/>

Haldenkanalen inneholder følgende kommuner: Halden, Aremark, Indre Østfold, Marker, Rakkestad og Skiptvet.

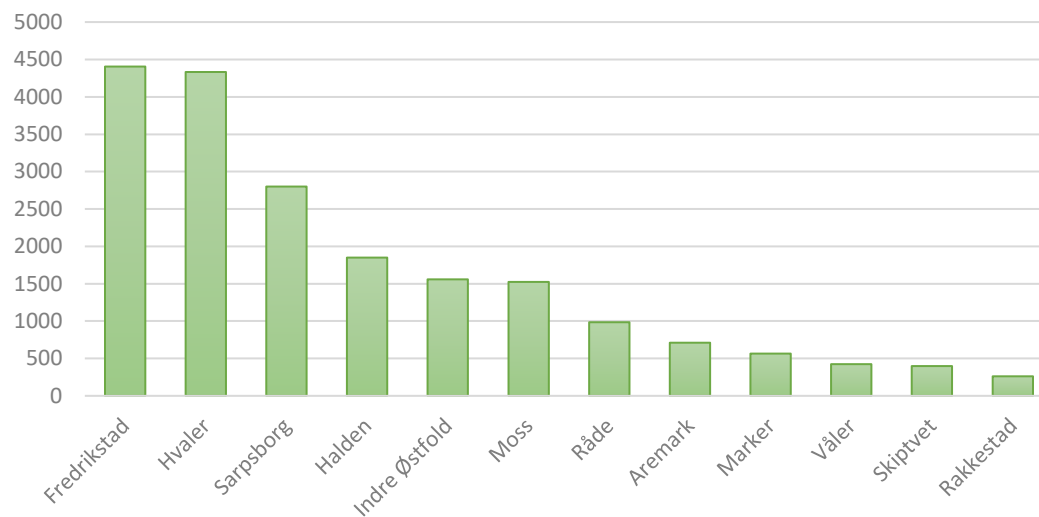
Mosseregionen består av følgende kommuner: Moss, Råde og Våler.

I underkant av 20.000 hytter

Antall fritidsbygg pr. kommune 2023

Kommune	Antall
Fredrikstad	4 405
Hvaler	4 332
Sarpsborg	2 799
Halden	1 851
Indre Østfold	1 559
Moss	1 525
Råde	987
Aremark	710
Marker	564
Våler (Viken)	424
Skiptvet	398
Rakkestad	263

Fritidsboliger i Østfold 2023



Hentet fra <https://www.ssb.no/kultur-og-fritid/faktside/ferie-og-fritid> og <https://www.ssb.no/statbank/table/05467/>

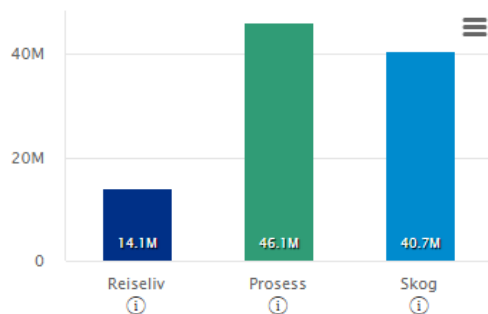
Kommunale inntekter fra personskatt

Tall fra 2019

HALDEN

Antall sysselsatte i reiseliv: 577

Kommunale inntekter fra personskatt fra sysselsatte innen:



Viktig om tallene

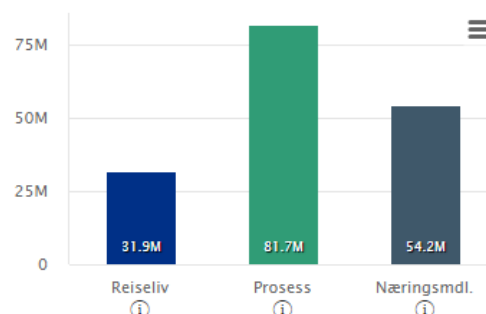
Halden kommune har netto innpendling av reiselivsansatte. Som en følge av utpendlingen er skatteinntektene til Halden kommune 2%. Totalt 14,4 millioner kroner.

Kilde: Menon Economics

FREDRIKSTAD

Antall sysselsatte i reiseliv: 1 620

Kommunale inntekter fra personskatt fra sysselsatte innen:



Viktig om tallene

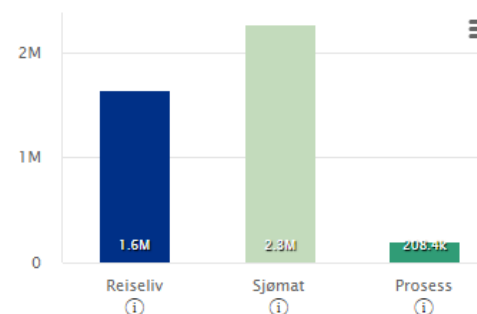
Fredrikstad kommune har netto innpendling av reiselivsansatte. Som en følge av utpendlingen er skatteinntektene til Fredrikstad kommune 12,1%. Totalt 35,7 millioner kroner.

Kilde: Menon Economics

HVALER

Antall sysselsatte i reiseliv: 79

Kommunale inntekter fra personskatt fra sysselsatte innen:



Viktig om tallene

Hvaler kommune har netto innpendling av reiselivsansatte. Som en følge av utpendlingen er skatteinntektene til Hvaler kommune 30,1%. Totalt 2,1 millioner kroner.

Kilde: Menon Economics

Kommunale inntekter fra personskatt

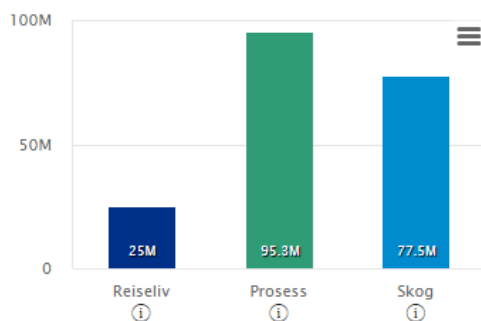
Tall fra 2019



SARPSBORG

Antall sysselsatte i reiseliv: 1 030

Kommunale inntekter fra personskatt fra sysselsatte innen:



Viktig om tallene

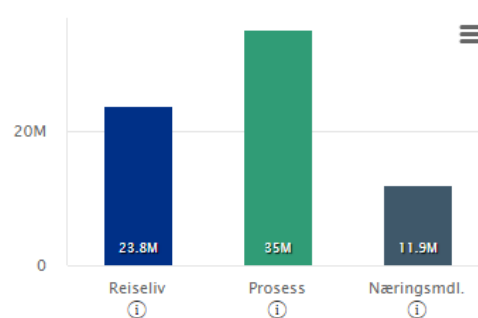
Sarpsborg kommune har netto innpendling av reiselivsansatte. Som en følge av utpendlingen er skatteinntektene til Sarpsborg kommune 16,7%. Totalt 29,2 millioner kroner.

Kilde: Menon Economics

MOSS

Antall sysselsatte i reiseliv: 984

Kommunale inntekter fra personskatt fra sysselsatte innen:



Viktig om tallene

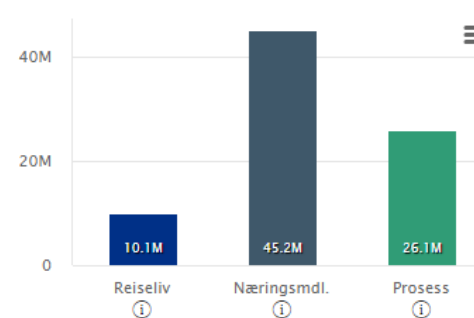
Moss kommune har netto innpendling av reiselivsansatte. Som en følge av utpendlingen er skatteinntektene til Moss kommune 23,3%. Totalt 29,3 millioner kroner.

Kilde: Menon Economics

INDRE ØSTFOLD

Antall sysselsatte i reiseliv: 504

Kommunale inntekter fra personskatt fra sysselsatte innen:



Viktig om tallene

Indre Østfold kommune har netto innpendling av reiselivsansatte. Som en følge av utpendlingen er skatteinntektene til Indre Østfold kommune 83,3%. Totalt 18,6 millioner kroner.

Kilde: Menon Economics

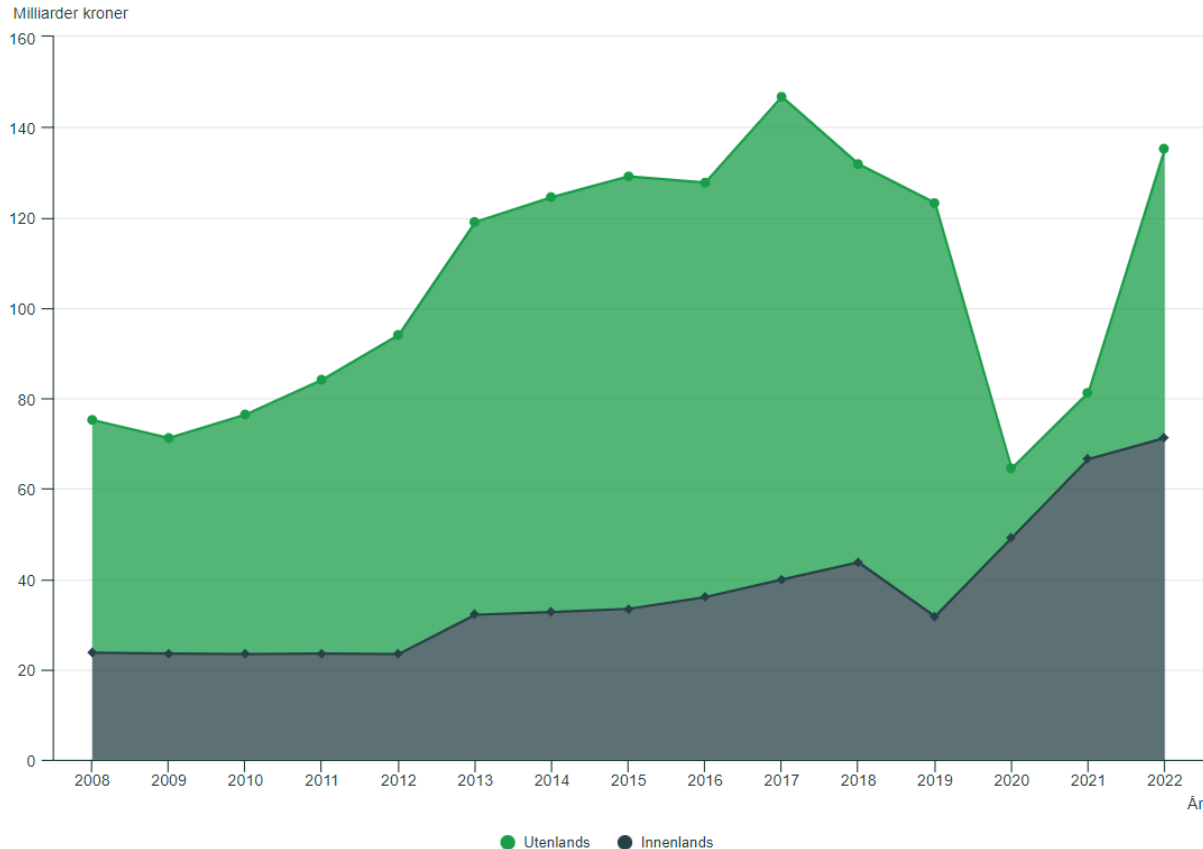
Kilde: Hentet fra <https://www.nhoreiseliv.no/tall-og-fakta/tall-og-fakta-om-norsk-reiseliv/#verdiskaping>

Annen statistikk og fakta om reiselivet

Penger brukt på feriereiser innen- og utenlands



Penger brukt på feriereiser innen- og utenlands



Feriereiser

Korte ferier innenlands

2. kvartal 2023

3,25 millioner reiser

↑ **3,8 %** fra samme periode året før

Korte ferier utenlands

2. kvartal 2023

0,53 millioner reiser

↓ **-5,4 %** fra samme periode året før

Lange ferier innenlands

2. kvartal 2023

1,40 millioner reiser

↑ **1,4 %** fra samme periode året før

Lange ferier utenlands

2. kvartal 2023

1,19 millioner reiser

↑ **4,4 %** fra samme periode året før

Kilde

[Reiseundersøkelsen, Statistisk sentralbyrå](#)

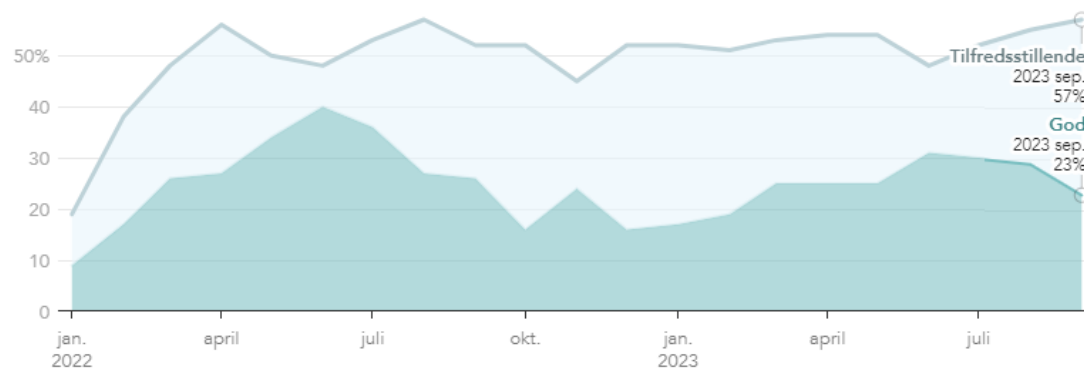
Hentet fra <https://www.ssb.no/kultur-og-fritid/faktaside/ferie-og-fritid>

Hvordan står det til i bransjen?

*Oppdatert 8. september 2023

Markedssituasjonen i reiselivet

80 % av medlemsbedriftene i NHO Reiseliv anser egen markedssituasjon som god eller tilfredsstillende i september 2023.
23 % av bedriftene anser situasjonen som god.



Grafikk: NHO Reiseliv • Kilde: NHO Reiselivs medlemsundersøkelser januar 2022 - september 2023 • [Embed](#) • [Last ned bilde](#)

Kilde: Hentet fra <https://www.nhoreiseliv.no/tall-og-fakta/tiltak-for-reiselivet-nodvendig/>

8 av 10 norske reiselivsbedrifter anser egen markedssituasjon som god eller tilfredsstillende (23 % god). Nær 2 av 10 (19 %) anser den som dårlig.

Når det gjelder bedriftenes fremtidsutsikter, er det store variasjoner. I Østfold (8 %) og Viken (4 %) er det også svært få optimistiske bedrifter. Begge disse fylkene har en overvekt av bedrifter som tror på en forverring nedgang de neste månedene.



Reiselivets verdiskapning i Norge

Tall fra 2022

Reiselivets verdiskapning er gått fra 81,6 milliarder i 2016 til 89,2 milliarder i 2022. Det er en vekst på ni prosent og tilsvarer 7,6 milliarder kroner. I samme periode har også antall kommersielle overnattinger økt med ni prosent.

Over halvparten av veksten på 7,6 milliarder kroner er innen overnattingsvirksomhet, som er gått fra 11,2 milliarder til 15,4 milliarder. Veksten er på 4,1 milliarder, som betyr en øning på 37 prosent. Stort sett resten av veksten er innen kultur og underholdning, som går fra 6,3 milliarder til 9,3 milliarder i 2022. Veksten er på hele 46 prosent i perioden.

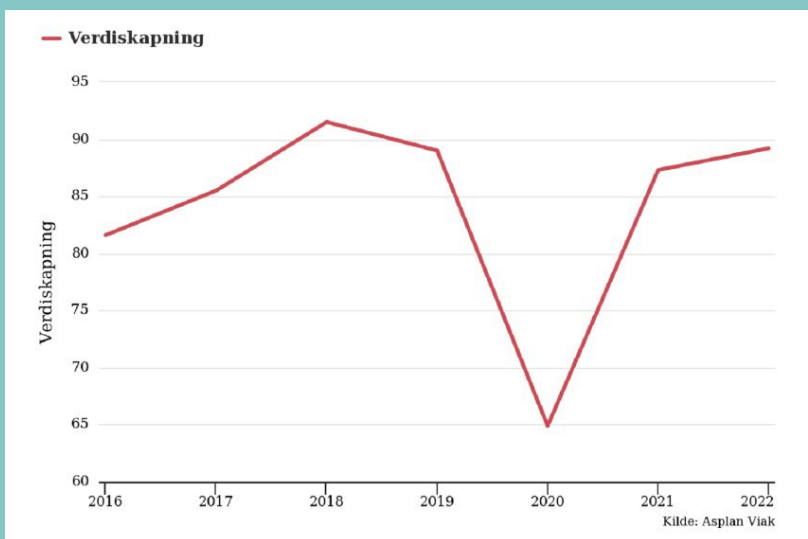
Verdiskapning pr bransje

Tall i 1000



Utvikling reiselivets verdiskapning i Norge 2016-2022

Verdiskapning i milliarder



Det var 182 900 direkte sysselsatte i reiselivsnæringene i 2020. Reiselivet er også en viktig ungdoms- og integreringsnæring. Hver tredje ansatte i overnattings- og serveringsbransjen er under 24 år, mens om lag halvparten har utenlandsk bakgrunn. Mange har sitt første møte med arbeidslivet som resepsjonist på et hotell eller som servitør i en restaurant.

Kilde: Hentet fra <https://reiseliv1.no/reiseliv/2023/reiselivets-verdiskapning-i-norge-oker-i-2022>

Kilde: Hentet fra <https://www.nhoreiseliv.no/tall-og-fakta/tall-og-fakta-om-norsk-reiseliv/#syssestelling>

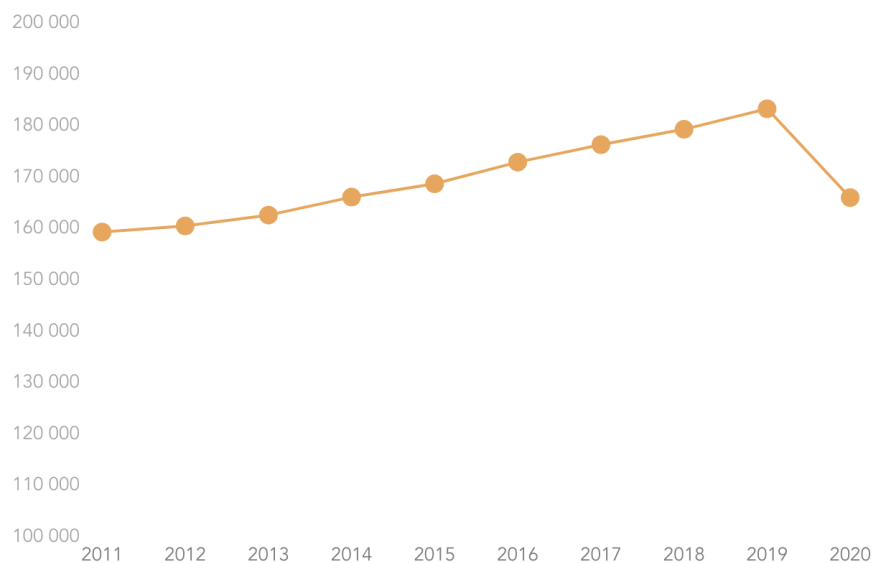
Syssetling

Tall fra 2020

Det var 182 900 direkte sysselsatte i reiselivsnæringene i 2020. Reiselivet er også en viktig ungdoms- og integreringsnæring. Hver tredje ansatte i overnattings- og serveringsbransjen er under 24 år, mens om lag halvparten har utenlandsk bakgrunn. Mange har sitt første møte med arbeidslivet som resepsjonist på et hotell eller som servitør i en restaurant.

Syssettingsutvikling i reiselivet

Årsverk, heltidsekvivalenter.



Kilde: SSB

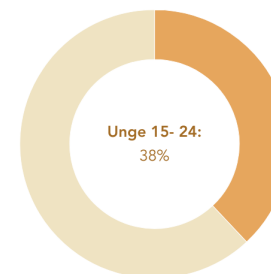
Kilde: Hentet fra <https://www.nhoreiseliv.no/tall-og-fakta/tall-og-fakta-om-norsk-reiseliv/#syssetling>



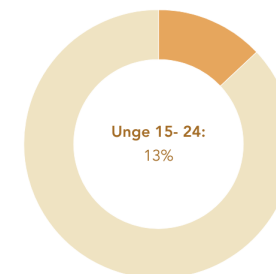
Tall fra 2022

Andel unge i overnatting og servering

Sist oppdater med tall fra 2022.



Overnatting og servering

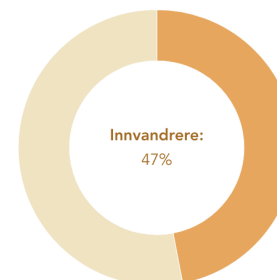


Totalt alle næringer

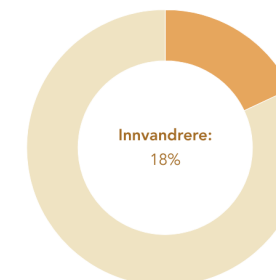
Kilde: SSB

Andel innvandrere i overnatting og servering

Sist oppdater med tall fra 2022.



Overnatting og servering



Totalt alle næringer

Kilde: SSB

Reiseliv blir neste nasjonale eksportsatsing

Pressemelding: 07.09.2023



7. september annonserte næringsministeren at reiseliv blir den femte eksportsatsingen i regjeringens eksportreform «Hele Norge eksporterer». Satsingen skal bidra til økt eksport og en mer konkurransedyktig reiselivsnæring som både er mer bærekraftig og lønnsom.

– Det er økt etterspørsel etter bærekraftige reisemål og autentiske opplevelser. Norge kan bli en verdensledende destinasjon for bærekraftig turisme. Fra regjeringens side ønsker vi å bidra til å utvikle en mer konkurransedyktig og lønnsom reiselivsnæring, som skaper helårs arbeidsplasser over hele landet, sier næringsminister Jan Christian Vestre.

Reiselivsnæringen omsatte for totalt 206 milliarder kroner før 2019, hvorav eksportbidraget var på hele 38 milliarder kroner. Dette gjør reiseliv til Norges femte største eksportnæring etter olje/gass, maritim, sjømat og prosessindustri. Norges internasjonale posisjon i reiselivet har blitt styrket de senere årene, og norske reiselivsdestinasjoner har fått god internasjonal oppmerksomhet.

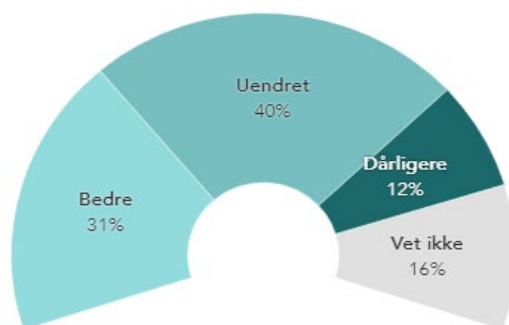
Nasjonalt eksportråd har anbefalt at den foreslåtte eksportsatsingen bør ta for seg «high end»-segmentet (kjøpesterke turister) og sesongutjevning av tilbud/arbeidsplasser. Dette er i tråd med premisset i den nasjonale reiselivsstrategien fra 2021, om at markedsutviklingen må rettes mot målgrupper med høy økonomisk verdi og lavt klimaavtrykk.

Les hele saken her!

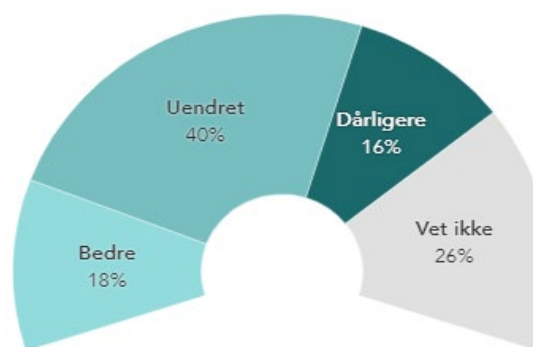
<https://www.regjeringen.no/no/aktuelt/reiseliv-blir-neste-nasjonale-eksportsatsing/id2993277/>

Hvordan er bookingnivået fra utenlandske turister utover høsten sammenlignet med 2022?

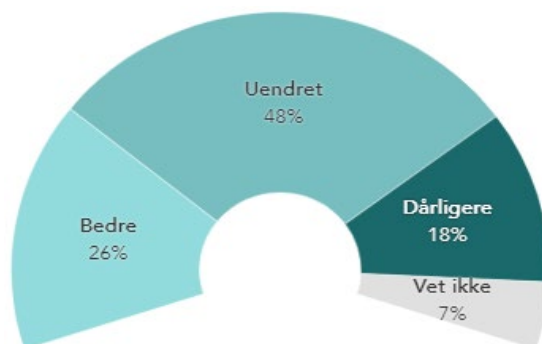
Opplevelses- og kulturbedrifter



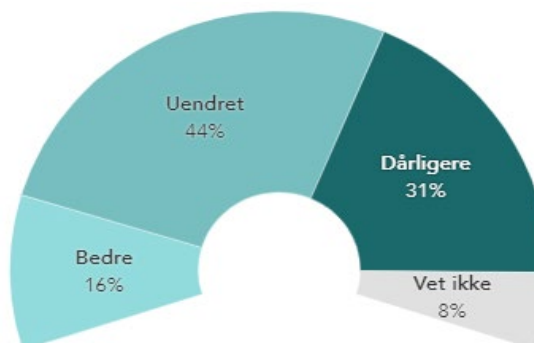
Servering



Hotell/overnatting



Camping



Undersøkelsen bekrefter at mange reiselivsbedrifter kan vente seg mange utenlandske besøkende også utover høsten og i vinter. 62 % melder om enda flere (21 %), eller like mange utenlandske turister denne høsten sammenlignet med høsten 2022.

18 % av bedriftene i Viken ser en økning i bookinger fra utenlandske gjester mens andre rapporterer:

- 43 % uendret
- 20 % dårligere
- 20 % vet ikke

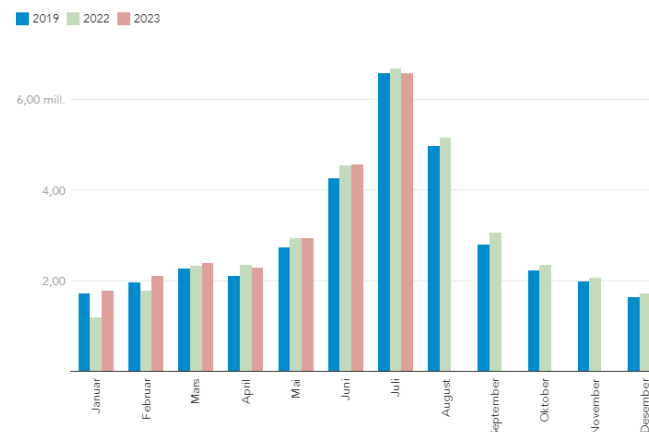
Antall overnattinger per fylke

Sist oppdatert med tall for juli 2023

Fylke	Sist oppdaterte måned	Endring fra samme måned i fjor	Hittil i år ▼	Endring fra hittil i fjor
Oslo	730 128	2,7%	3 579 340	15,3%
Vestland	1 013 930	5,4%	3 272 222	7,7%
Viken	724 901	-11,0%	3 073 026	-5,4%
Innlandet	747 603	-12,6%	2 375 418	-3,3%
Vestfold og Telemark	757 494	-14,0%	1 797 653	-6,3%
Trøndelag	439 320	5,3%	1 707 482	9,5%
Agder	622 263	-2,6%	1 489 316	2,4%
Nordland	489 515	17,2%	1 406 531	9,2%
Troms og Finnmark	338 724	9,0%	1 398 447	3,5%
Rogaland	331 560	-0,4%	1 353 184	5,4%
Møre og Romsdal	364 327	14,2%	1 062 985	7,3%
Svalbard	18 509	6,3%	99 352	-3,4%

Antall overnattinger

I millioner per mnd sammenlignet med samme måned tidligere år.



Hvor kommer de utenlandske gjestene fra?

Lenge var det reisende fra våre naboland som dominerte oversikten over utenlandske overnattinger i Norge. De siste årene før pandemien ble Norge for alvor satt på verdenskartet, og vi så en voldsom vekst av asiatiske turister til Norge. Restriksjoner for innreise under koronapandemien hadde tydelige konsekvenser for utenlandske gjestedøgn.

Overnattinger totalt (norske og utenlandske), sist oppdatert med tall for 2022: 5 318 794. Hvorav topp fem bostedsland for utenlandske overnattinggjester og antall overnattingdøgn:

1. Danmark 215 374
2. Sverige 203 532
3. Tyskland 114 209
4. Nederland 81 505
5. USA 71 764

Kilde: <https://www.nhoreiseliv.no/tall-og-fakta/tall-og-fakta-om-norsk-reiseliv/#besokstall> og SSB

Hentet fra

Reiser i Norge

Q1 - Flere Norgesreiser bidro til reiserekord

Nordmenn dro på rekordmange reiser i løpet av 1. kvartal i år. Aldri før har vi dratt på flere reiser i eget land i et første-kvartal, mens reisene til utlandet var tilbake på samme nivå som før pandemien.

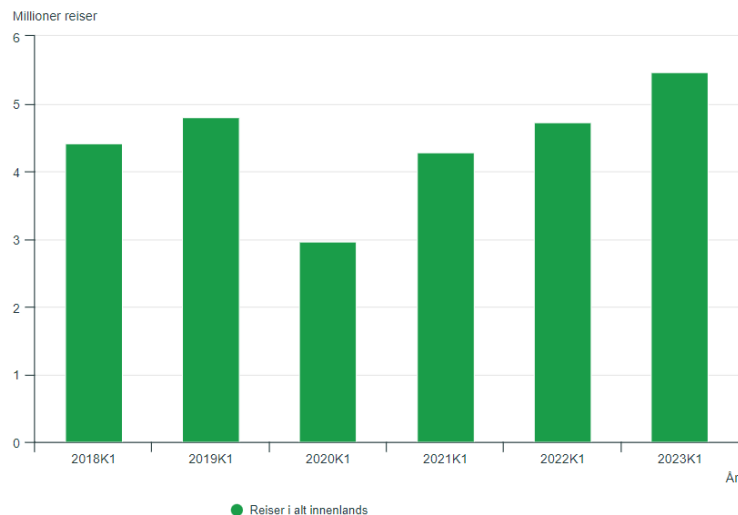
Q2 - Reiselystne nordmenn satte rekord

Nordmenn dro på 7,7 millioner reiser i løpet av 2. kvartal i år. Vi reiste mer enn noen gang i eget land, mens antall utenlandsreiser var tilbake på samme nivå som før pandemien.

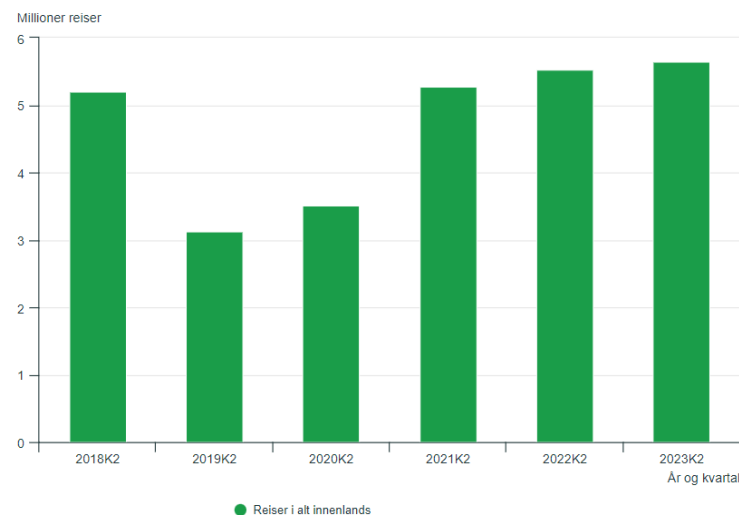
- Svak krone, prisvekst og høyere rentenivå har ikke lagt demper på nordmenns reiselyst.
- 5,7 millioner av reisene var i eget land.
- 2 millioner reiser til utlandet i løpet av april, mai og juni.
- Utgiftene ved reise økte: 47 milliarder kroner. En økning på 4.7 milliarder fra samme kvartal i fjor.
- Antall reiser økte med 2,3 prosent. Utgiftene til reiser økte med 11,2 prosent fra 2. kvartal i fjor til år.

Hentet fra: <https://e24.no/naeringsliv/i/dw81bA/nordmenn-reiste-som-aldri-foer-i-andre-kvartal>

Reiser i Norge. 1. kvartal 2018 – 2023. Millioner reiser



Reiser i Norge. 2. kvartal 2018 – 2023. Millioner reiser



Dette er NHO Reiseliv Innkjøpskjeden

Du får gode innkjøpsbetingelser på alt du trenger til din bedrift. Innkjøpskjeden er eid av medlemmene og overskuddet tilbakeføres tilbake til medlemmene gjennom en attraktiv bonusordning.

Som medlem i NHO/NHO Reiseliv kan du uten ekstra kostnader bli med i Innkjøpskjeden. Av NHO Reiselivs om lag 3500 medlemmer er rundt 2200 bedrifter tilsluttet innkjøpsarbeidet. I tillegg har vi rundt 1000 medlemmer fra andre landsforeninger i NHO-felleskapet som NHO Service og Handel, NHO Mat og drikke, Abelia, Norsk Industri og NHO Idrett.

Hentet fra <https://www.nhoiseliv.no/innkjopskjeden/om-nho-reiseliv-innkjopskjeden/>



Reise:liv 2023

Reise:liv 2023 arrangeres onsdag 15. november 2023 på Radisson BLU Scandinavia hotell i Oslo. Her inviteres hele Norges reiseliv til en heldagskonferanse med faglig oppdatering, nettverksarbeid og presentasjoner av pågående og fremtidige aktiviteter.

Hvordan kan reiselivsnæringen bli grønnere og mer konkurransedyktig. Nærings- og fiskeridepartementet vil ha forslag til forsknings- og innovasjonstiltak for reiselivsnæringen.

Se nettside for mer info:
<https://www.innovasjon Norge.no/artikkel/reiseliv2030>

NHO Reiseliv har undertegnet en avtale om å redusere matsvinnet i Norge med 50 % innen 2030.

Matsvinn er både et miljøproblem og en utfordring for klimaet. Anslag viser at en tredel av all mat som produseres i verden, blir ødelagt eller kastet. Hvis matsvinn var et land, ville det hatt verdens tredje største utslipp av klimagasser(...)

Kurs og kompetanseheving for reiseliv

- **Økonomiforståelse for reiseliv:**

I dette emnet vil studenten få en innføring økonomistyring for små reiselivsbedrifter.

<https://www.kristiania.no/studier/nettstudier/enkeltemne/okonomiforstaelse-for-reiseliv/>

- **Ledelse i praksis - bransjeprogram for reiseliv:**

Å utøve ledelse kan være både utfordrende og givende. På dette kurset får du en innføring i noen av elementene som handler om ledelse og styring.

<https://www.folkeuniversitetet.no/kurs-og-utdanning/bransjeprogram/reiselivsbransjen/ledelse-i-praksis-bransjeprogram-for-reiseliv>

- **Fra data til verdi:**

En grunnleggende innføring i data og hvordan data kan skape verdi i din bedrift.



<https://digitalnorway.com/kurs/data/>

- **Kutt matsvinn:**

Bli ekspert på å kutte matsvinn på ditt serveringssted!

<https://kitakademiet.no/kurskalender/kutt-matsvinn3/>

Hentet fra <https://business.visitnorway.com/event-highlight/reise%3aliv-2023/641c03fbc4f223115cdd06aa/>



Østfold fylkeskommune fra 2024. Ny nettside: <https://ofk.no>

Fra 1. januar 2024 skal Viken fylkeskommune deles opp og tre nye fylkeskommuner etableres: Akershus, Buskerud og Østfold.

Fullstendige nettsider vil være klare til 1. januar 2024.

Informasjon om fylkeskommunens tjenester vil du fortsatt finne på viken.no.



//slutt

www.visitoestfold.no /
info@visitoestfold.no

