

Innbyggerundersøkelse Kongsvingerregionen 2025



Eidskog
kommune



Kongsvinger
kommune



Sør-Odal
kommune



Grue
kommune



Nord-Odal
kommune



Åsnes
kommune

* Alle prosentandeler er rundet til nærmeste hele tall.

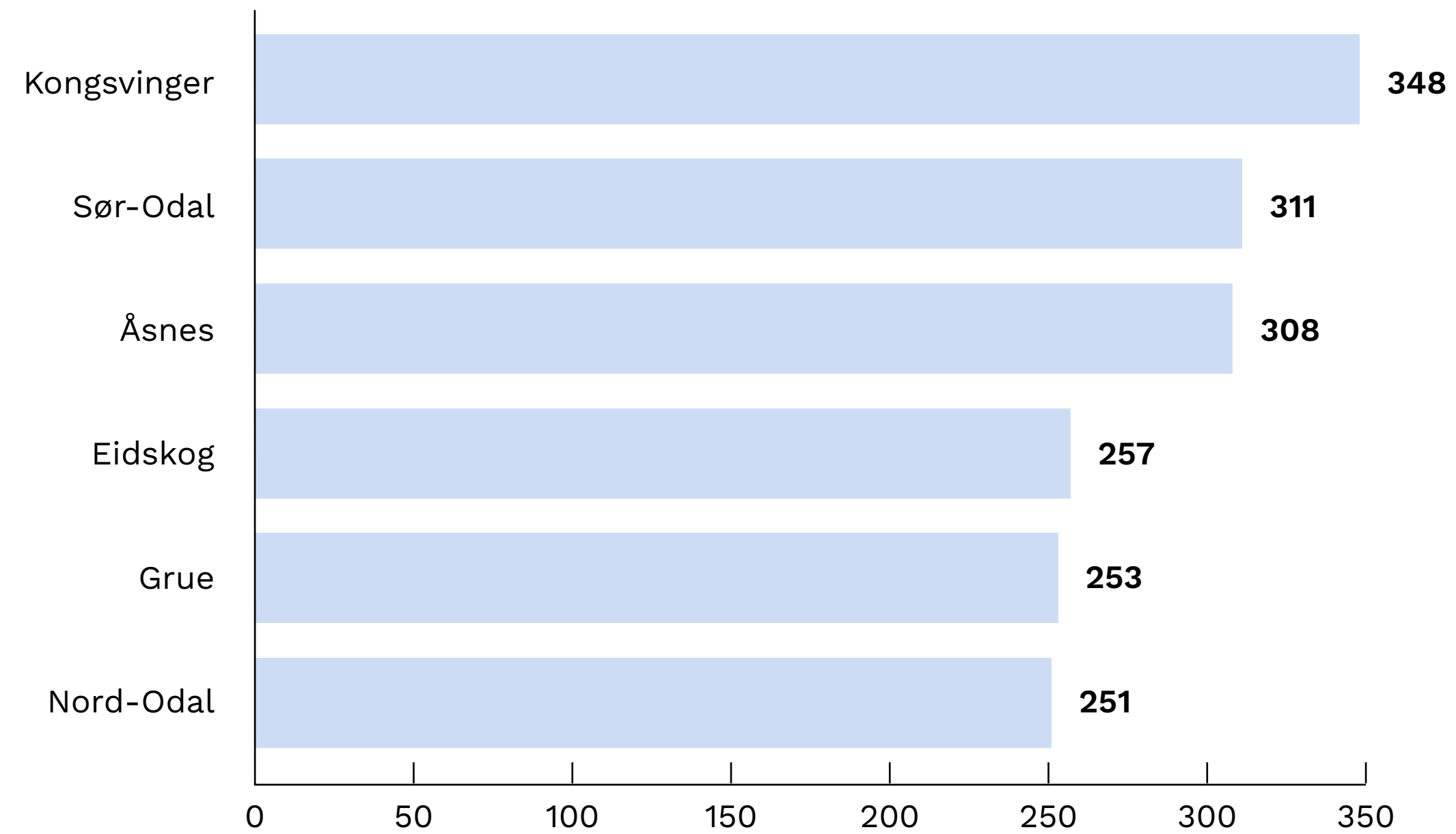


Foto: Mona Nordøy



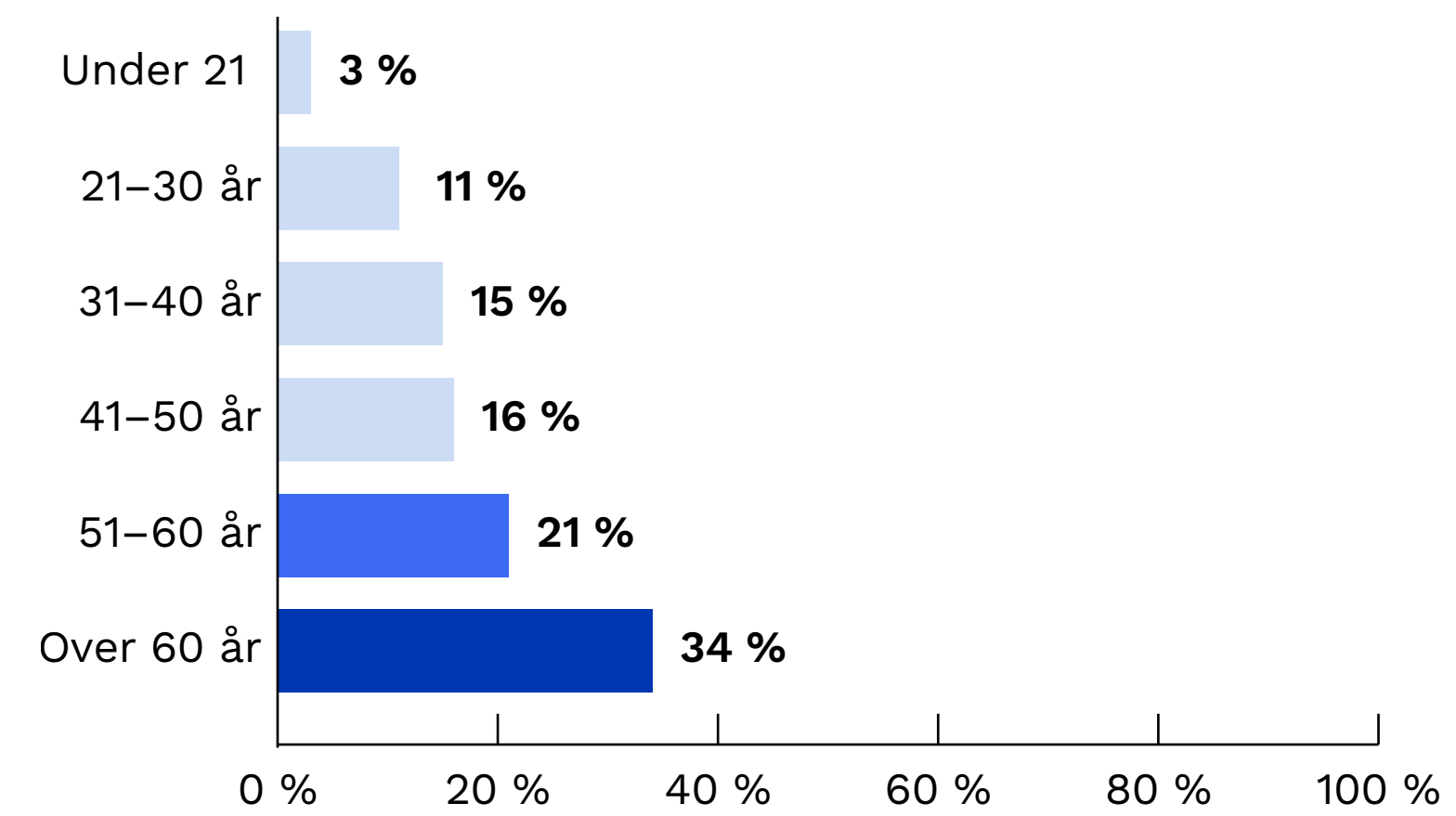
Hvilken kommune bor du i?

SP1: Besvart: 1 728 | Hoppet over: 0



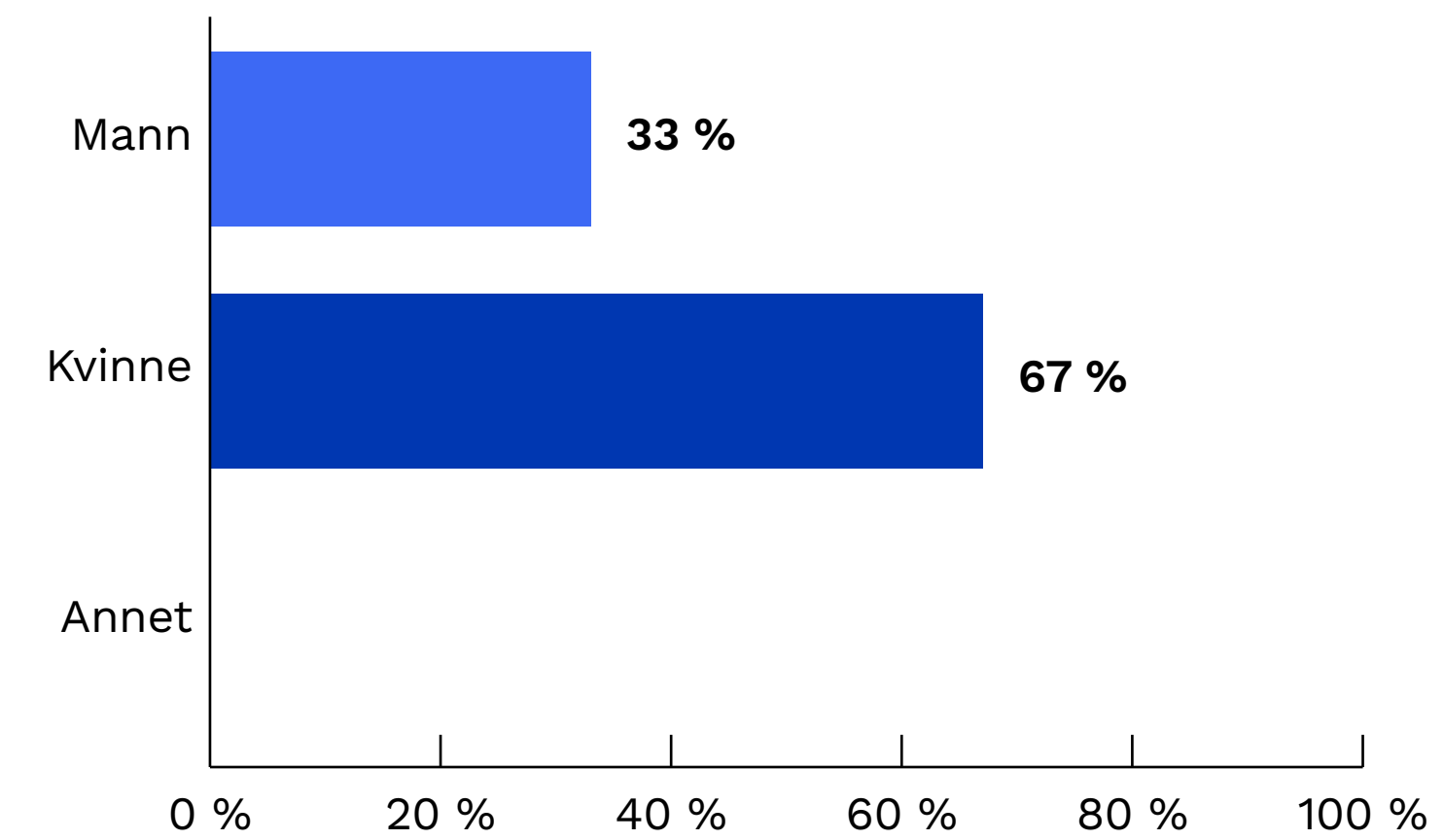
Hva er din alder?

SP3: Besvart: 1 636 | Hoppet over: 92



Kjønn?

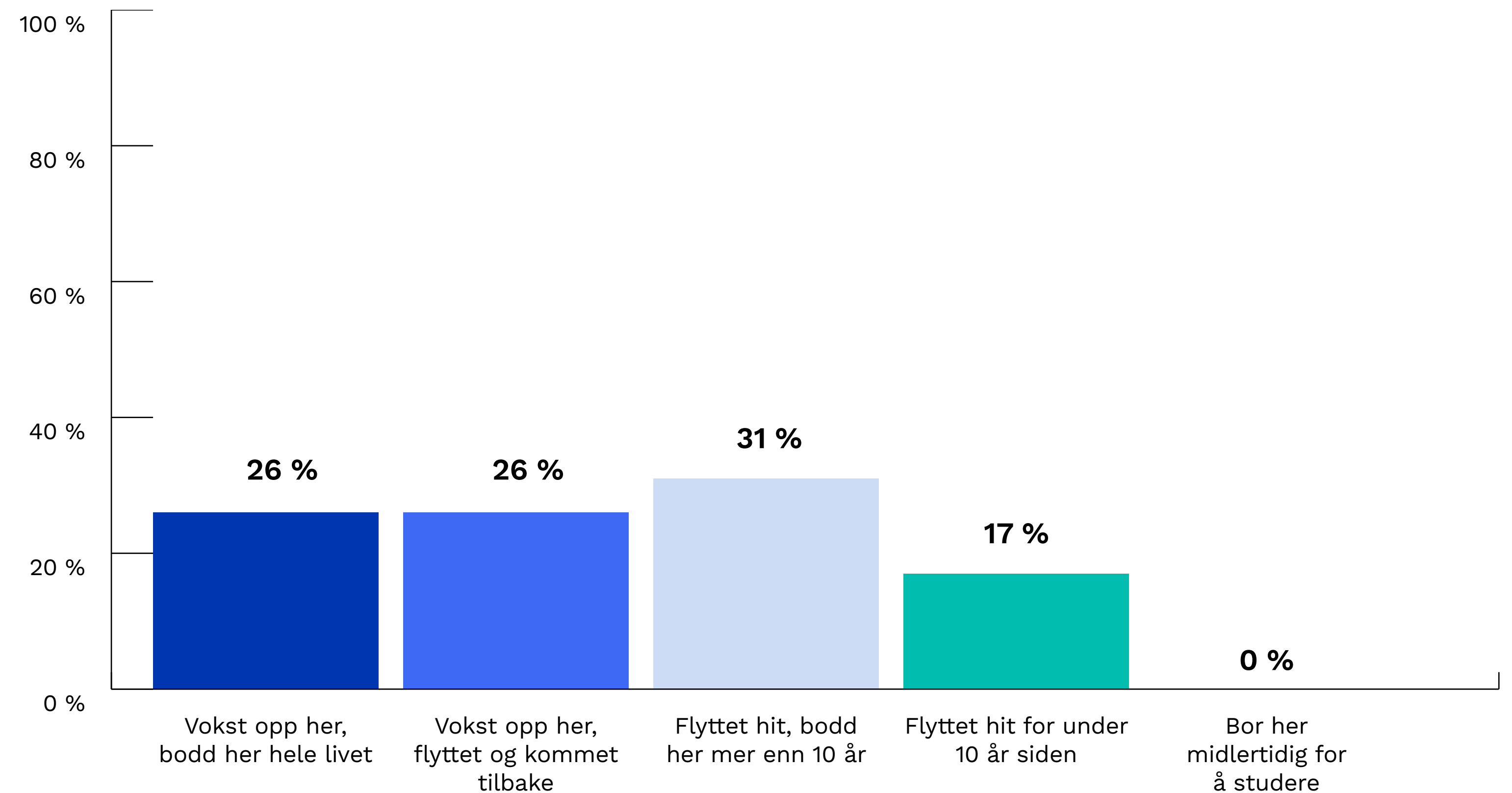
SP4: Besvart: 1 636 | Hoppet over: 92



Hva er din tilknytning til kommunen?

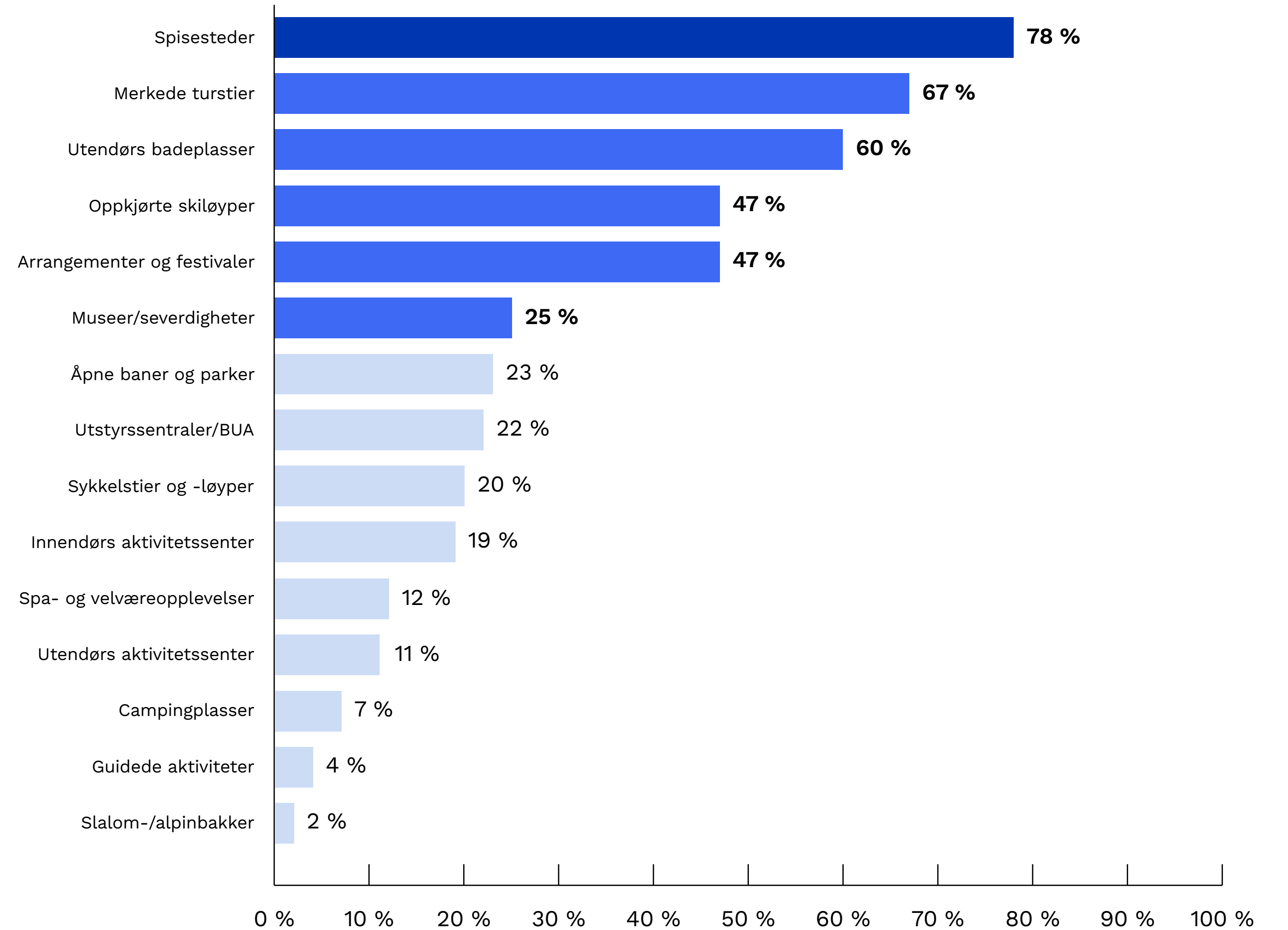

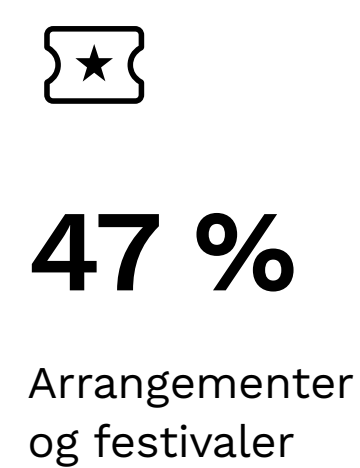
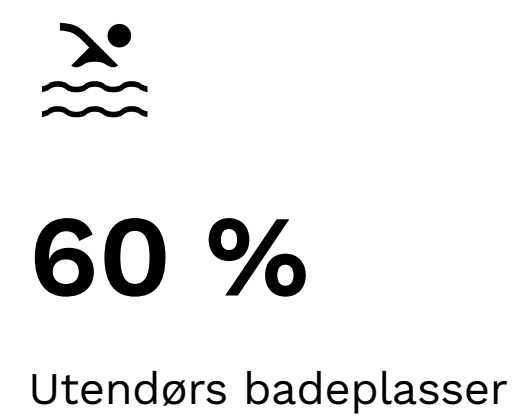

SP2: Besvart: 1 728 | Hoppet over: 0

Svarvalg	SVAR
Vokst opp her, bodd her hele livet	26 %
Vokst opp her, flyttet og kommet tilbake	26 %
Flyttet hit, bodd her mer enn 10 år	31 %
Flyttet hit for under 10 år siden	17 %
Bor her midlertidig for å studere	0 %



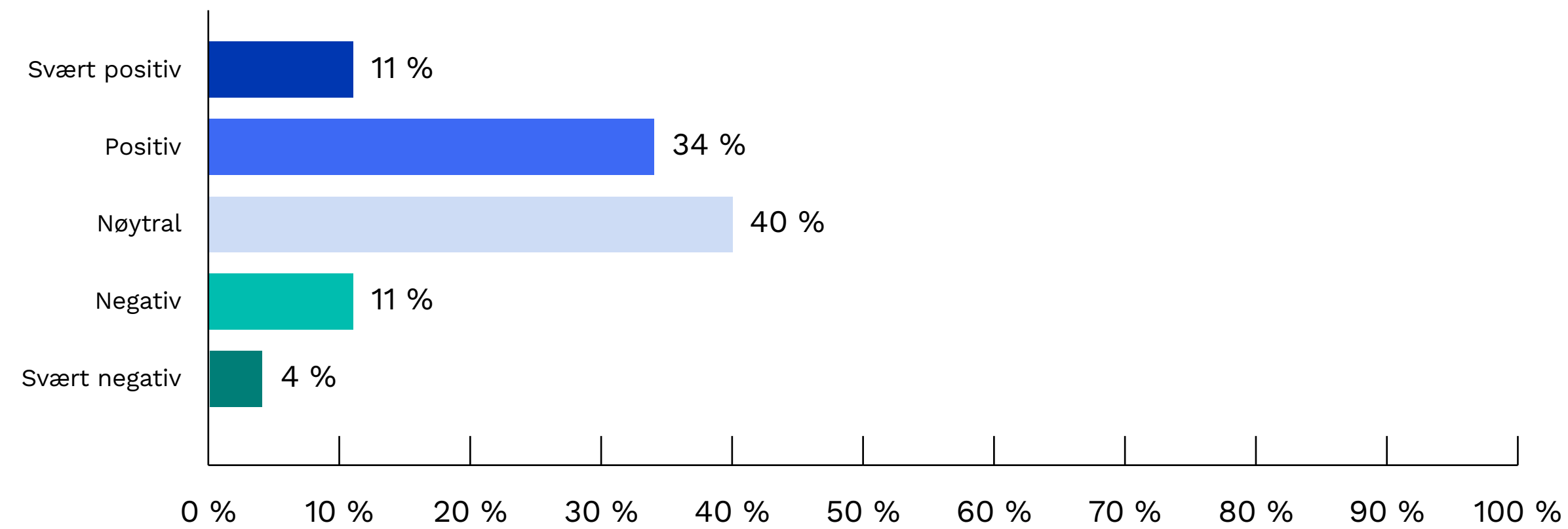

Hvilke tilbud i ditt nærområde har du/din familie benyttet de siste årene?

SP5: Besvart: 1 537 | Hoppet over: 191



Hva er din holdning til reiselivet på stedet du bor?

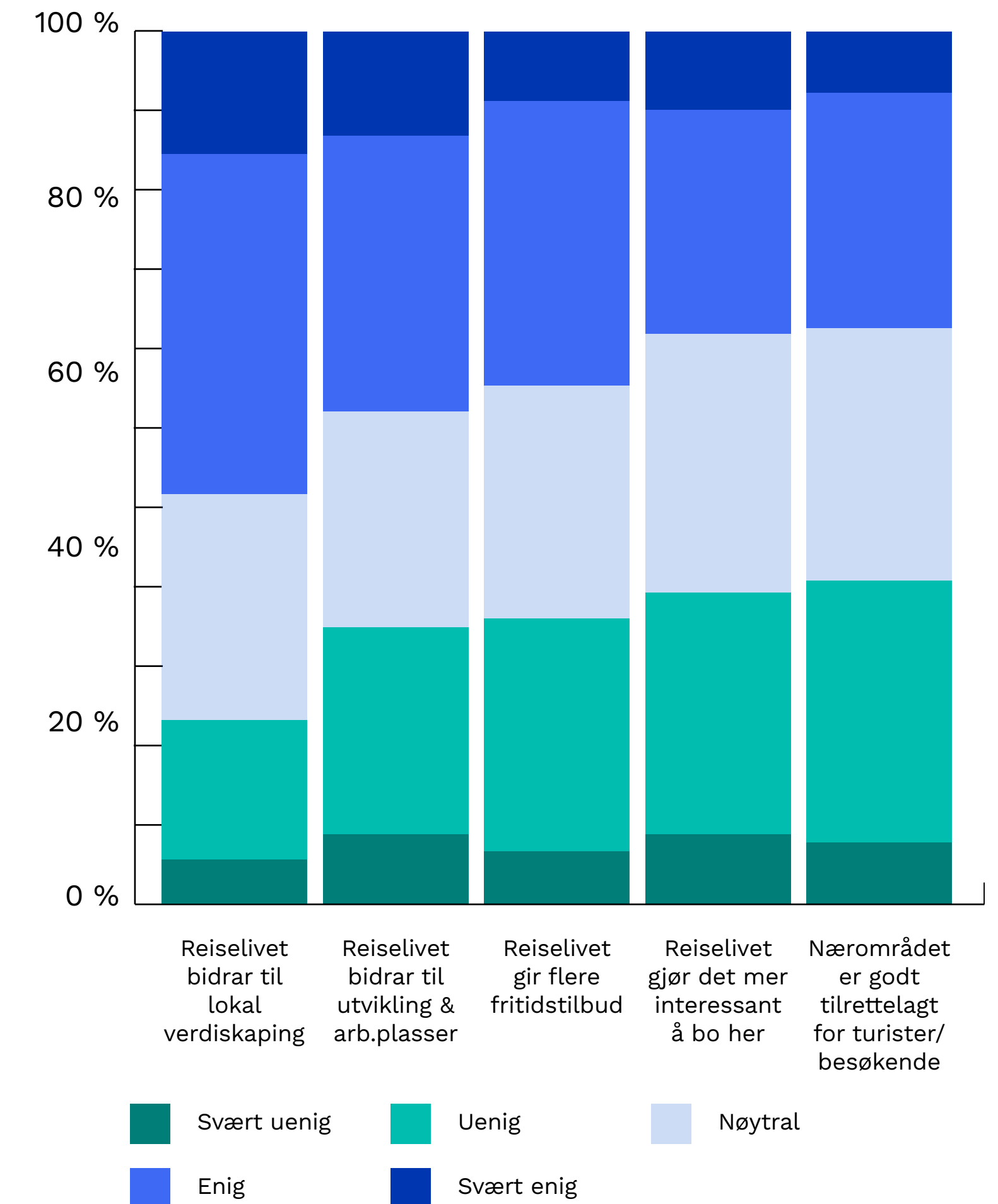
SP7: Besvart: 1 511 | Hoppet over: 217



Hvor enig eller uenig er du i følgende påstander om muligheter tilknyttet reiselivet i ditt nærområde?

SP8: Besvart: 1 381 | Hoppet over: 347

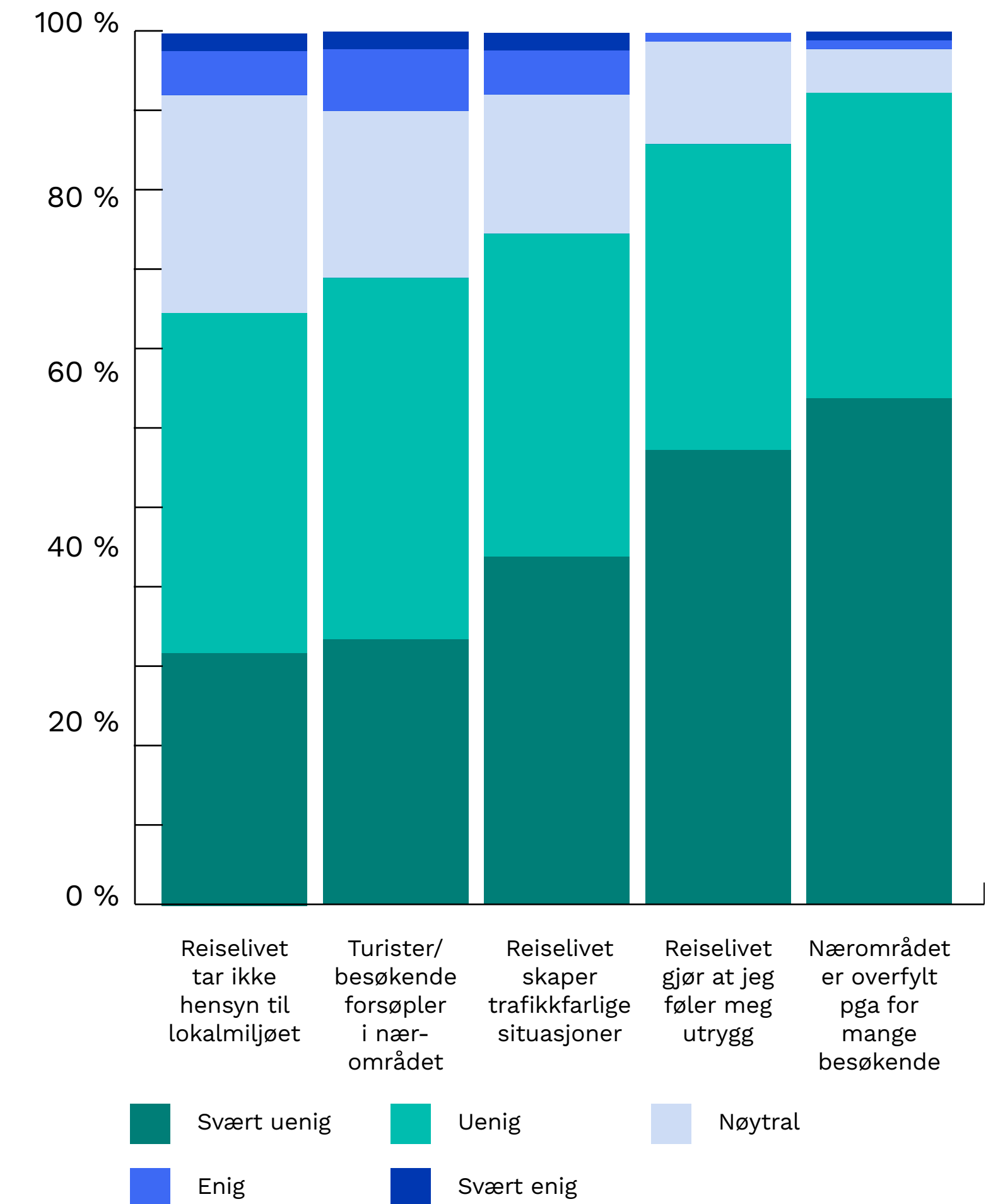
Påstander	Svært uenig	Uenig	Nøytral	Enig	Svært enig	Totalt	Vektet gj.snitt
Reiselivet bidrar til lokal verdiskaping	5 % 66	16 % 210	26 % 345	39 % 512	14 % 187	1 320	3.41
Reiselivet bidrar til utvikling og arbeidsplasser	8 % 101	24 % 307	25 % 325	32 % 420	12 % 152	1 305	3.16
Reiselivet gir flere fritidstilbud	6 % 74	27 % 357	27 % 357	33 % 431	8 % 101	1 320	3.10
Reiselivet gjør det mer interessant å bo her	8 % 106	28 % 368	30 % 401	26 % 343	9 % 119	1 337	3.00
Nærområdet er godt tilrettelagt for turister/besøkende	7 % 94	30 % 401	29 % 391	27 % 357	7 % 89	1 332	2.96



Hvor enig eller uenig er du i følgende påstander om utfordringer tilknyttet reiselivet i ditt nærområde?

SP10: Besvart: 1 291 | Hoppet over: 437

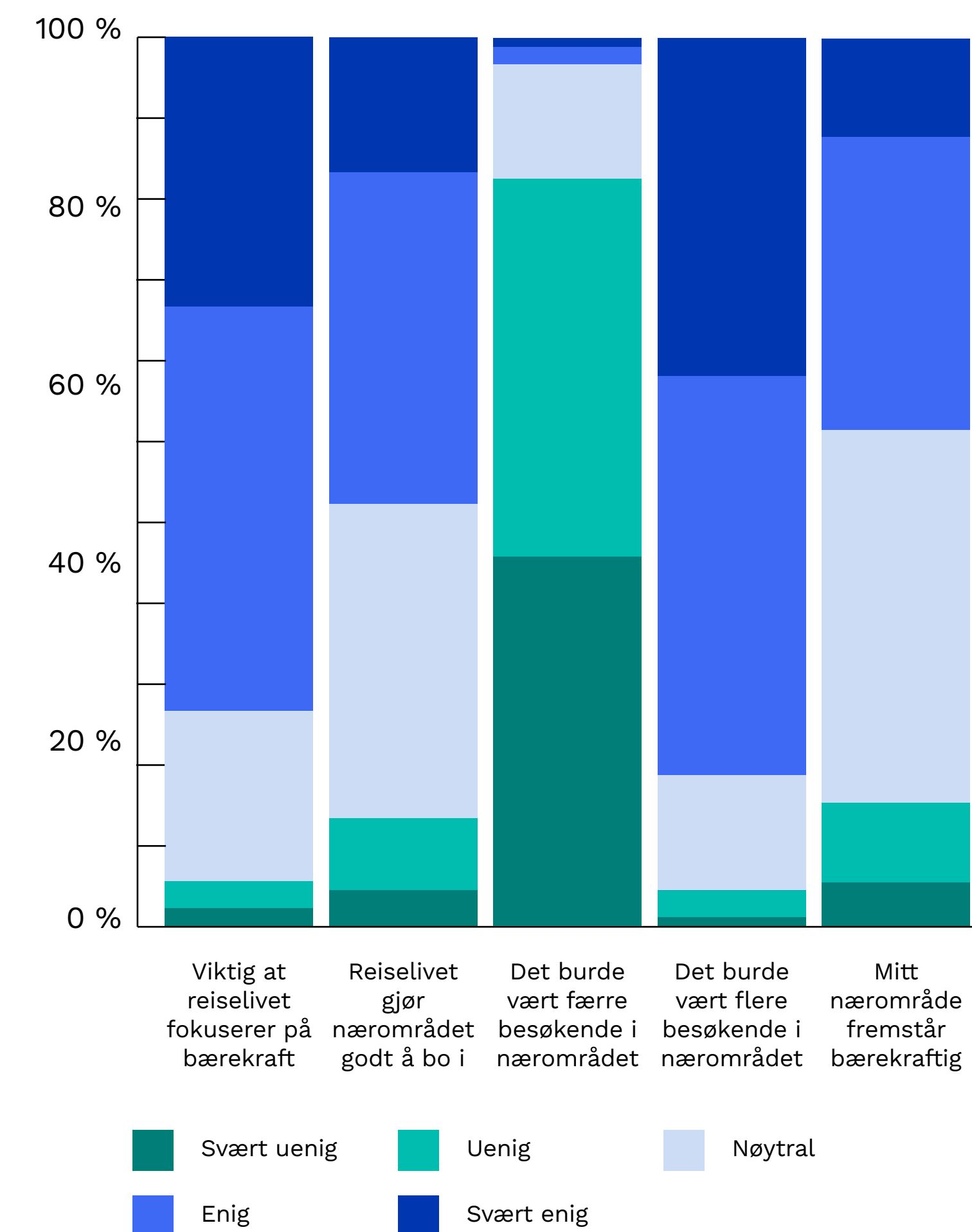
Påstander	Svært uenig	Uenig	Nøytral	Enig	Svært enig	Totalt	Vektet gj.snitt
Reiselivet tar ikke hensyn til lokalmiljøet	29 % 355	39 % 469	25 % 304	5 % 59	2 % 22	1 209	2.11
Turister/besøkende forsøpler i nærområdet	30 % 373	41 % 504	19 % 234	7 % 91	2 % 28	1 230	2.10
Reiselivet skaper trafikkfarlige situasjoner	40 % 498	37 % 456	16 % 205	5 % 65	2 % 21	1 245	1.92
Reiselivet gjør at jeg føler meg utrygg	52 % 656	35 % 444	11 % 140	1 % 18	0 % 6	1 264	1.63
Nærområdet er overfylt pga for mange besøkende	58 % 739	35 % 453	5 % 65	1 % 10	1 % 12	1 279	1.52



Hvor enig er du i...?

SP13: Besvart: 1 219 | Hoppet over: 509

Påstander	Svært uenig	Uenig	Nøytral	Enig	Svært enig	Totalt	Vektet gj.snitt
Viktig at reiselivet fokuserer på bærekraft	2 % 28	3 % 35	19 % 227	45 % 539	30 % 361	1 190	3.98
Reiselivet gjør nærområdet godt å bo i	4 % 47	8 % 98	35 % 407	37 % 432	15 % 170	1 154	3.50
Det burde vært færre besøkende i nærområdet	42 % 503	43 % 512	13 % 152	2 % 22	1 % 11	1 200	1.77
Det burde vært flere besøkende i nærområdet	1 % 14	3 % 36	13 % 156	45 % 544	38 % 450	1 200	4.15
Mitt nærområde fremstår bærekraftig	5 % 56	9 % 97	42 % 460	33 % 358	11 % 123	1 094	3.36



Vil du trekke frem noe annet om mulighetene tilknyttet reiselivet i nærområdet?

SP9: Besvart: 541 | Hoppet over: 509

Noen konkrete forslag som ble nevnt flere ganger inkluderer:

- Økt overnatting
- Felles arrangemnets- og aktivitetsportal
- Fysisk turistkontor
- Tilrettelegging for bobiler/camping
- Finnskogen

Utvikle Festningen/Øvrebyen

Bobil/camping-tilrettelegging

Familieattraksjoner Flere/bedre turstier

Felles portal/kalender Aktivitetsanlegg

Økt overnatting Lokalmat **Turistinfo**

Samarbeid Kollektiv og tilgjengelighet

Finnskogen Toaletter

Utnytte Glomma

Innbyggeropplevelsen i Kongsvingerregionen

Tilbakemelding fra innbyggerne


Innbyggerundersøkelsen for Kongsvingerregionen ble besvart av hele 1 728 respondenter og gir oss interessante tilbakemeldinger på hvordan innbyggerne ser på reiselivet, hva som gjerne kan bli bedre, og innspill på hva de mener vil være viktig for reiselivs-utviklingen fremover.

På spørsmålet «Hva er din holdning til reiselivet på stedet du bor?» svarer 45 prosent at de er positive eller svært positive til reiselivet. Tallene kan gjenspeile i hvilken grad man har fokus på reiseliv i kommunen, og hvilke tjenester og tilbud som man faktisk vet er en del av reiselivet.



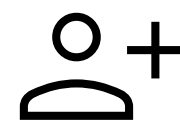
45 %

Totalt i hele regionen er 45 % positive eller svært positive til reiselivet



53 %

53 prosent mener reiselivet bidrar til lokal verdiskaping



83 %

83 prosent ønsker flere besøkende i nærmiljøet



78 %

78 prosent benytter seg av tjenester som reiselivet tilbyr, særlig spisesteder og turområder

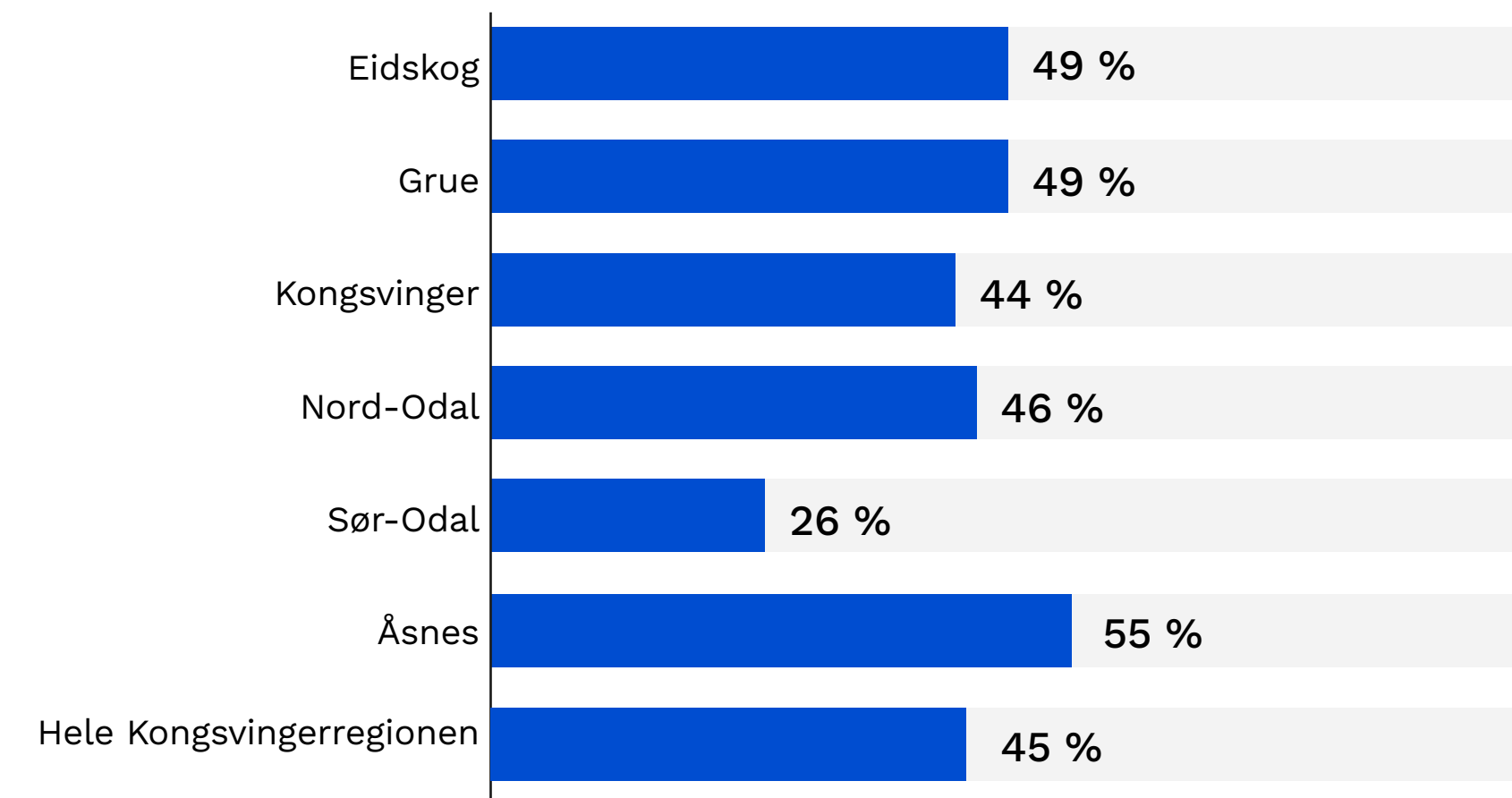
Svar fra hele regionen viser for øvrig at:

- 78 prosent benytter seg av tjenester som reiselivet tilbyr, særlig spisesteder og turområder
- 53 prosent mener reiselivet bidrar til lokal verdiskaping
- 41 prosent mener reiselivet gir flere fritidstilbud og spisesteder
- 7 prosent mener reiselivet ikke tar hensyn til lokalmiljøet
- 83 prosent ønsker flere besøkende i lokalmiljøet
- 75 prosent mener det er viktig at reiselivet fokuserer på bærekraft
- 44 prosent mener at eget lokalsamfunn fremstår som bærekraftig

Svarene fra de enkelte kommunene er analysert, og det har gitt oss noen interessante kommunerapporter som vil bli gjort tilgjengelig for kommuner og reiselivsbedrifter lokalt.

Innbyggerundersøkelsen har også gitt en viktig kartlegging av områder der innbyggerne besvarer at reiselivet har en negativ innvirkning. Dette er innspill reiselivet og kommunene bør vurdere om det er behov for å se nærmere på. Temaer som går igjen i flere kommunerapporter inkluderer trafikk og trafikkfarlige situasjoner, bobilcamping, manglende toaletter og avfallshåndtering i utfartsområder etc.

Andel innbyggere i Kongsvingerregionen som er positive til reiselivet




Figur: Innbyggerundersøkelse 2025 i regi av Visit Øst-Norge.

Visit Øst-Norge: Sammenstilling av spørsmål i Innbyggerundersøkelsen (17 kommuner)

Innbyggere	Eidskog	Grue	Kongsvinger	Nord-Odal	Sør-Odal	Åsnes	Elverum	Gjøvik	Gran	Jevnaker	Lunner	Ringerike	Ringsaker	Søndre Land	Vestre Toten	Våler	Østre Toten
Andel innbyggere som er positive til reiselivet (SP7)	49 %	49 %	44 %	46 %	26 %	55 %	43 %	54 %	57 %	69 %	42 %	43 %	75 %	42 %	46 %	51 %	54 %
Andel innbyggere som er enige i muligheter i reiselivet (SP8)																	
Reiselivet bidrar til lokal verdiskaping	57 %	65 %	53 %	44 %	41 %	60 %	58 %	65 %	67 %	73 %	49 %	54 %	81 %	45 %	47 %	51 %	59 %
Reiselivet bidrar til utvikling og arbeidsplasser	43 %	53 %	46 %	33 %	37 %	50 %	50 %	55 %	54 %	67 %	40 %	49 %	78 %	33 %	39 %	39 %	48 %
Reiselivet gir flere fritidstilbud og spisesteder	35 %	46 %	40 %	33 %	29 %	58 %	48 %	53 %	56 %	55 %	34 %	44 %	63 %	27 %	37 %	40 %	44 %
Nærområdet er godt tilrettelagt for turister/besøkende	36 %	41 %	30 %	34 %	15 %	49 %	39 %	48 %	20 %	60 %	30 %	36 %	76 %	32 %	31 %	51 %	40 %
Reiselivet gjør det mer interessant å bo her	35 %	41 %	35 %	29 %	26 %	41 %	39 %	42 %	44 %	55 %	35 %	35 %	68 %	34 %	30 %	37 %	35 %
Andel innbyggere som er enige i utfordringer i reiselivet (SP10)																	
Reiselivet tar ikke hensyn til lokalsamfunnet	9 %	5 %	8 %	7 %	6 %	5 %	7 %	4 %	5 %	11 %	10 %	6 %	7 %	4 %	6 %	9 %	8 %
Reiselivet skaper trafikkfarlige situasjoner	9 %	6 %	6 %	7 %	10 %	5 %	13 %	7 %	5 %	22 %	19 %	15 %	18 %	4 %	6 %	4 %	7 %
Turister/besøkende forsøpler i nærområdet	17 %	11 %	6 %	10 %	7 %	8 %	6 %	10 %	5 %	12 %	19 %	10 %	15 %	8 %	8 %	15 %	9 %
Nærområdet oppleves overfylt pga for mange besøkende	1 %	4 %	1 %	1 %	1 %	3 %	2 %	8 %	4 %	9 %	5 %	4 %	6 %	2 %	7 %	3 %	9 %
Reiselivet gjør at jeg føler meg utrygg	3 %	3 %	0 %	2 %	2 %	3 %	1 %	3 %	3 %	3 %	2 %	2 %	4 %	2 %	3 %	2 %	10 %
Andel innbyggere som er enige i at bærekraft i reiselivet er viktig (SP13)	74 %	54 %	79 %	72 %	77 %	75 %	83 %	80 %	80 %	84 %	76 %	78 %	81 %	78 %	78 %	73 %	80 %
Reiselivet gjør nærområdet til et bedre sted å bo	58 %	51 %	56 %	44 %	45 %	57 %	60 %	58 %	60 %	69 %	46 %	52 %	73 %	48 %	41 %	59 %	56 %
Det burde vært færre besøkende i området	4 %	2 %	3 %	2 %	2 %	4 %	1 %	3 %	2 %	2 %	6 %	3 %	5 %	2 %	2 %	4 %	4 %
Det burde vært flere besøkende i området	83 %	82 %	88 %	80 %	78 %	84 %	76 %	74 %	77 %	66 %	67 %	73 %	60 %	84 %	83 %	74 %	75 %
Nærområdet fremstår som et bærekraftig reisemål	48 %	52 %	47 %	43 %	25 %	49 %	39 %	39 %	52 %	54 %	40 %	30 %	55 %	40 %	34 %	38 %	49 %
Antall respondenter i innbyggerundersøkelsen	257	253	348	251	311	308	415	343	338	399	243	404	672	348	263	265	367
Noen nøkkeltall 2025	Eidskog	Grue	Kongsvinger	Nord-Odal	Sør-Odal	Åsnes	Elverum	Gjøvik	Gran	Jevnaker	Lunner	Ringerike	Ringsaker	Søndre Land	Vestre Toten	Våler	Østre Toten
Verdiskaping 2023 (1000 kr)	25 904	18 224	198 317	23 108	51 993	32 553	185 079	166 537	91 556	108 542	10 401	183 310	128 639	548	19 290	5 043	33 451
Antall hytter	665	750	967	912	560	721	483	983	1 860	403	1 244	3 755	7 278	1 135	307	768	1 250
Antall innbyggere	6 040	4 482	18 137	5 006	8 150	7 247	21 568	30 563	13 568	6 990	9 307	31 444	35 475	5 564	13 635	3 625	14 896

Tall og nøkkeltall fra innbyggerundersøkelse i 2023.



Bærekraftig Reisemål

Lokalt engasjement
i et langt perspektiv

