

PARK CITY EM FAMÍLIA

GUIA DE VIAGEM PARA APROVEITAR A REGIÃO



PARK CITY

Dias incríveis em uma das cidades de montanha mais charmosas dos Estados Unidos. Essa é a memória mais marcante dos nossos dias de esqui em Park City, uma experiência tão divertida que já estamos planejando repetir.

Nossa família adora esquiar, mas Park City tem tantas atividades diferentes e divertidas que fizemos questão de experimentar. E não é que adoramos? Fazer a descida na pista olímpica de bobsled foi a realização de um sonho - como gosto de brincar, é bem mais legal que montanha-russa. Já as crianças amaram a caça ao tesouro com sapatos de neve - essa atividade superou toda e qualquer expectativa - e nossa tarde pulando nos trampolins de Woodward (o parque é o máximo!).

E o esqui? É realmente sensacional. Deer Valley Resort se tornou minha montanha preferida dos Estados Unidos. Preciso dizer que, sim, esquiar sem nenhum snowboarder na redondeza faz toda a diferença. Já Park City Mountain nos encantou com suas pistas gigantes e praticamente infinitas. Fiquei mal-acostumada com a suavidade e com a velocidade da neve!

Que esse guia seja o ponto de partida para uma viagem divertidíssima a Park City!

Aproveite muito!

Mari & equipe Ideias na mala

Mari Vidigal
[@ideiasnamala](https://www.instagram.com/ideiasnamala)
Ideiasnamala.com



ÍNDICE

[POR QUE PARK CITY?](#)

[QUANDO IR](#)

[COMO CHEGAR EM
PARK CITY](#)

[ONDE FICAR EM
PARK CITY](#)

[COMO SE LOCOMOVER EM
PARK CITY](#)

[ONDE ESQUIAR
EM PARK CITY](#)

[DICAS PARA QUEM
VAI ESQUIAR PELA
PRIMEIRA VEZ](#)

[PARK CITY ALÉM
DO ESQUI](#)

[PARK CITY NO VERÃO](#)

[COMO INCLUIR PARK
CITY NO SEU ROTEIRO
DE VIAGEM PELOS
ESTADOS UNIDOS](#)



[LINKS ÚTEIS](#)



POR QUE PARK CITY?

Park City encanta desde a chegada, com suas paisagens montanhosas e o Grande Lago Salgado, que, juntos, criam a famosa “melhor neve do mundo.” A cidade fica a apenas 35 minutos do Aeroporto Internacional de Salt Lake City e oferece uma mistura de cidade de montanha e resorts de esqui com atividades para todas as idades.



FÁCIL DE CHEGAR

Fácil de chegar e fácil de se apaixonar. A cidade fica a cerca de meia hora do aeroporto internacional de Salt Lake City que tem voos diretos para mais de 100 cidades nos EUA. Apesar de ainda não haver voos diretos do Brasil, essas conexões destacam a oportunidade de combinar sua viagem de esqui com a Califórnia, Las Vegas ou até mesmo Nova York e Flórida para quem topar uma pernada mais longa.



VOCÊ NÃO PRECISA DIRIGIR NA NEVE

É possível alugar um carro, mas a dica é contratar um transfer do aeroporto e aproveitar a excelente rede de transporte público da cidade e os shuttles oferecidos por parte dos hotéis em Park City para deslocamentos na cidade. Para o transfer, sugiro a Canyon Transportation que oferece traslados compartilhados (~ US\$ 55* por pessoa) quanto privados (~US\$ 250* por família) que te deixam na porta do seu hotel. [SAIBA MAIS NAS PÁGINAS 13 E 20.](#)

Não precisar dirigir na neve é muito conveniente e a rede de transportes locais funciona tão bem que não sentimos a menor falta do carro. Essa é uma grande facilidade para quem nunca dirigiu na neve: não precisar se preocupar com correntes (que são obrigatórias) e a chatice que é pôr e tirá-las, ou com a segurança na estrada.



ESTRUTURA INCRÍVEL PARA APRENDER A ESQUIAR

Park City tem uma estrutura excelente tanto para quem já esquia e quer novos desafios quanto para quem vai esquiar pela primeira vez ou está começando. São duas estações de esqui na cidade: Park City Mountain, o maior resort de esqui dos EUA, e Deer Valley Resort, exclusiva para esquiadores e que oferece uma experiência de esqui diferenciada. Ambas têm escolas de esqui bem legais com professores latinos (solicite no momento da reserva); e oferecem programas para crianças a partir de 3 anos que já sabem usar o banheiro.



ATRAÇÕES ALÉM DO ESQUI

Além de dias incríveis esquiando, Park City proporciona um mundo de atividades fora das pistas: tem montanha russa alpina, bobsled no Utah Olympic Park, o Woodward - um parque de atividades radicais indoor -, caminhadas de snowshoe, descidas de tubing, passeios de trenó, nadar no interior de uma caverna com águas termais e muito mais.

Outro ponto alto da viagem é a Main Street, com casinhas coloridas desde o tempo em que a cidade era um reduto da mineração. Por lá há vários restaurantes deliciosos para curtir com a família, lojas bacanas e um museu que detalha a história da cidade.




LEGADO OLÍMPICO

Park City recebeu várias competições durante os Jogos Olímpicos de Inverno de Salt Lake City em 2002, e já está confirmada como sede em 2034. O Utah Olympic Park tem tours e atrações divertidas o ano todo, além de excelentes museus.



QUANDO IR





Para esquiar:

Vá do início de dezembro ao início de abril, quando as estações de esqui estão em plena atividade. Os dias mais cheios são o feriado entre Natal e Ano Novo, os feriados de Martin Luther King (janeiro) e President's Day (fevereiro), e as três últimas semanas de março (ski week para muitas escolas americanas). O início de abril costuma ter neve boa e pista mais vazias.

Verão e outono:

Já no verão (junho a setembro), a cidade é ótima para trilhas, ciclismo e mountain bike, com paisagens verdes espetaculares. Para curtir o outono com clima ameno e folhas alaranjadas, setembro e outubro são ideais, com menos turistas e uma vibe mais tranquila.



COMO CHEGAR EM **PARK CITY**





Park City fica a cerca de 35 minutos do Aeroporto Internacional de Salt Lake City. Aqui estão as principais formas de chegar lá:

- **Transfer:** Se você preferir mais conforto e/ou privacidade, pode contratar um transfer direto no aeroporto para Park City, valores a partir de US \$52* por pessoa.
- **Micro-ônibus da High Valley Transit:** Saindo da estação central de Salt Lake City, você pode pegar um [micro-ônibus](#) direto para Park City.
- **Shuttle de hotéis:** Muitos hotéis vendem serviço de shuttle entre o aeroporto e a cidade, mediante agendamento prévio.
- **Apps de transporte:** [High Valley Transit](#), Uber e Lyft são opções rápidas e práticas.

*Valores de setembro de 2024



ONDE FICAR EM PARK CITY

Park City é pequena e bem conectada, facilitando o acesso a suas principais atrações. O transporte público gratuito também é um grande diferencial para os turistas que desejam explorar a cidade sem dirigir na neve.

Antes de escolher o hotel é preciso definir em que região de Park City você vai se hospedar. A cidade está dividida em algumas regiões e cada uma tem suas vantagens, a escolha depende do seu estilo de viagem, orçamento e onde você vai esqui.

Região central (Main Street / Mountain Village/ Park City Proper): Aqui você terá o privilégio de se hospedar no burburinho da cidade e do lado do principal acesso da maior estação dos Estados Unidos. É uma delícia para curtir as opções gastronômicas da cidade e a maravilha de pegar o teleférico da cidade rumo à montanha. Para quem quer se hospedar na montanha (ski-in ski-out) também há algumas opções.

HOTÉIS NA REGIÃO CENTRAL

- **Hotéis caprichados: Hotel Park City**
- **Hotéis com um bom custo x benefício: Sheraton Park City, DoubleTree by Hilton – The Yarrow, Park City Peaks.**
- **Condomínios com bom custo x benefício em Mountain Village: The Lowell*, Silver King, Snow Flower* e Shadow Ridge*.**





Canyons Village: Um dos pedacinhos mais charmosos de Park City. Canyon Village tem muitos hotéis bacanas para a família (vários deles ski-in ski-out), o Cabriolet, um teleférico aberto, que transporta viajantes entre os hotéis e a montanha, e várias opções de restaurantes.

HOTÉIS EM CANYONS VILLAGE

- **Hotéis caprichados:** Waldorf Astoria Park City*, Pendry Park City, Grand Summit Lodge*, Apex Residences*, Lift Park City.
- **Hotéis com bom custo x benefício:** YOTELPAD Park City, Hyatt Centric Park City.
- **Hotéis econômicos:** Silverado Lodge Park City, Sundial Lodge.



*ski-in/ski-out

Deer Valley Resort: Conhecido por suas acomodações de luxo, oferece um ambiente mais tranquilo, luxuoso e exclusivo. Ideal para quem busca conforto e sofisticação sem abrir mão de localização.

HOTÉIS NO DEER VALLEY RESORT

- **Hotéis caprichados:** Goldener Hirsch*, Stein Eriksen Lodge Deer Valley*, Montage Deer Valley*, St. Regis Deer Valley*.
- **Hotéis com um bom custo x benefício:** Silver Baron Lodge, The Chateaux Deer Valley, Lodges at Deer Valley, Trails End* e Black Diamond Lodge*.





Kimball Junction: um pouco mais afastada do centro, esta área oferece uma excelente relação custo-benefício. É uma ótima opção para quem deseja economizar. É uma boa pedida para famílias e grupos que viajam de motorhome ou não abrem mão de alugar carro.

HOTÉIS EM KIMBALL JUNCTION

- **Hotéis econômicos:** Hyatt Place Park City, Newpark Resort, Best Western Landmark Inn.





COMO SE LOCOMOVER EM **PARK CITY**





ÔNIBUS ELÉTRICOS

Linhas de ônibus eficientes e gratuitas conectam as estações de esqui e centros hoteleiros à Main Street e Kimball Junction. O Google Maps te ajuda a traçar a melhor rota para o seu destino final e o [Mystop é um aplicativo que funciona bem dentro de Park City](#)

HIGH VALLEY TRANSIT

High Valley Transit é um sistema gratuito de vans compartilhadas sob demanda no **condado de Summit**. É só baixar o aplicativo e chamar sua corrida. Eles te pegam no seu hotel/restaurante/ atração e te deixam no ponto de ônibus mais próximo. Veja detalhes e baixe o aplicativo aqui. [O High Valley Transit app também monitora a localização dos ônibus em tempo real.](#)

Baixe o aplicativo:

- [Iphone](#)
- [Android](#)

MYSTOP/ UBER / LYFT

Os aplicativos de transporte funcionam super bem na cidade e em toda a região de Salt Lake City. Uma boa alternativa para combinar com o transporte público.

Além do Uber e Lyft, o MyStop é um aplicativo que reúne somente motoristas locais, muito familiarizados com os deslocamentos em Park City e com carros que precisam estar equipados para dirigir na neve.




ONDE ESQUIAR EM PARK CITY

Park City tem duas estações de esqui, ski resorts, diferentes. Park City Mountain e Deer Valley. As montanhas são enormes e, para tornar a experiência ainda mais divertida, ambas oferecem tours gratuitos divididos por nível de aptidão.

Deer Valley oferece passeios intermediários e avançados. Park City Mountain promove duas opções de tours intermediários – um com saída em Canyons Village sobre como se locomover pela montanha e um com temática histórica, chamado Silver to Slopes que parte de Mountain Village e passeia entre as estruturas de quando a cidade era um polo de mineração.

Os tours têm duração de duas horas e contam a história da região e te levam às melhores pistas para o seu nível de esqui. Se você viaja com adolescentes curiosos e que entendem bem inglês o tour pode ser um programa bem divertido em família.





PARK CITY MOUNTAIN

- Tamanho da estação: 3.000 hectares esquiáveis
- Base da montanha: 2.072 metros
- Topo da montanha: 3.048 metros
- Média anual de neve: 762 cm
- Total de pistas: 348
- Número de teleféricos e gôndolas: 41
- Pistas fáceis (verdes): 8%
- Pistas intermediárias (azuis): 42%
- Pistas avançadas (pretas): 50%
- Passe: Epic Pass ou Epic Day Pass que deve ser comprado com antecedência

A maior montanha de esqui dos Estados Unidos oferece uma experiência de esqui completa, com dezenas de opções de pistas e uma ótima escola de esqui para quem está aprendendo. Há professores latinos (e muitas vezes até brasileiros) disponíveis para aulas em português ou espanhol (faça a solicitação por escrito na reserva), e uma progressão de pistas que vai te ajudar a avançar.

DOIS ACESSOS DIFERENTES



Mountain Village é uma das duas áreas principais do resort. Ela abriga a área de aprendizado e boa parte da área para iniciantes, que fica na base da montanha e oferece opções de pistas verdes mais longas para praticar. A maioria das pessoas que acessa essa vila estão hospedadas na área ou usa os ônibus para vir de outras partes. Essa região fica ao lado da Main Street e conta com o Town Lift, um teleférico que conecta a parte histórica da cidade à estação de esqui. Para chegar esquiando, entretanto, é preciso ter nível intermediário.

Canyons Village é uma vila encantadora com várias opções de hotéis e uma gôndola chamada Cabriolet que leva os visitantes gratuitamente até o pé da montanha. Uma vibe divertida, além de ótimas opções de restaurantes e bares para o Après Ski. Vale falar que as pistas para iniciantes são mais limitadas desse lado da montanha, mas quem já tem domínio nas pistas azuis vai aproveitar bastante. Uma vantagem é que a área para iniciantes fica no meio da montanha e os hóspedes precisam pegar a Red Pine Gondola para chegar até lá, o que incrementa a experiência de aprendizagem.





DICAS PARA ESQUIAR EM PARK CITY MOUNTAIN:

Baixe o aplicativo My Epic App:

O aplicativo te ajuda a se orientar pela estação (que é imensa) e conferir os tempos de espera dos teleféricos.

Alugue equipamentos com antecedência:

Reservar seu equipamento online garante preços melhores e economiza tempo. Aluguei meus equipamentos na [Aloha Ski](#), na Canyons Village, que fica bem perto do teleférico. Levei exatamente 8 minutos entre experimentar a bota e sair com os esquis no pé.

Compre ingressos antecipadamente:

Comprar os ingressos (Lift Tickets) com antecedência é muito mais barato do que comprar na hora; e quanto mais dias você esquiar mais barato fica o pacote.

Vai esquiar uma semana ou mais dias? Considere o Epic Pass (passe de temporada), dependendo da época do ano sai bem mais barato comprar a temporada completa do que uma semana avulsa. Eu esquio todo o ano, então compro o meu passe com desconto em maio do ano anterior, e fica bem mais barato.

Para esquiar em família

Procure os “adventure alleys” no mapa de trilhas para encontrar surpresas para as crianças enquanto esquia. Os fofíssimos Snow bugs (monstrinhos de neve) indicam o início da trilha e as surpresas para a molecada.

Algumas trilhas bem legais são Blaster, Alloy Alley, Short Fuse e Powder Monkeys em Mountain Village, Hidden Bear e Flying Salmon em Canyons Village.



ONDE COMER EM FAMÍLIA EM PARK CITY MOUNTAIN

Tombstone BBQ (endereço: 2505 W White Pine Ln, Park City | na base dos lifts Tombstone e Timberline): essa churrascaria descontraída com mesas grandes comunitárias em um ambiente gostoso para esquiadores a partir do nível intermediário, já que para chegar nela você terá que encarar um par de pistas azuis.

Lookout Cabin (endereço: 4000 Canyons Resort Dr, Park City): Vistas lindas da montanha e um deck gostoso com lareira. O ambiente é sofisticado com uma ótima seleção de vinhos, cervejas e drinks variados. Uma pedida para comer bem na montanha.

Legends Bar & Grill (endereço: 1345 Lowell Ave, Park City): O Legend's fica no pé de Mountain Village e é uma boa pedida para almoçar ou curtir um Happy Hour family friendly. O menu tem drinks saborosos, milkshakes caprichados e boas opções de sanduíches e saladas.

Snowed Inn Lodge (endereço: 1310 Lowell Ave, Park City | [Reserve com antecedência](#)): Para um jantar especial a dica é o Snowed Inn, uma experiência que acontece apenas à noite e inclui um passeio de charrete até o Snowed Inn Lodge que fica no alto da montanha. A charrete é puxada por dois cavalos e possui bancos cobertos com cobertores quentinhos. Chegando lá tem música country ao vivo e um menu de inverno caprichado com carnes e sobremesas deliciosas.



APRÈS-SKI (OPÇÕES PARA TODA A FAMÍLIA)

Algumas opções family friendly em Park City Mountain são o [Legend's](#) e o [Bluebird Cafe](#) (ambos do lado de Mountain Village). O [Red Tail Grill](#) fica em Canyons Village, assim como o [Umbrella Bar](#) que tem uma área deliciosa ao livre com vistas da montanha e lareiras.



DEER VALLEY RESORT

- Tamanho da estação: 948 hectares esquiáveis
- Base da montanha: 1.990 metros
- Topo da montanha: 2.917 metros
- Média anual de neve: 762 cm
- Total de pistas: 122
- Número de teleféricos e gôndolas: 24
- Pistas fáceis (verdes): 29%
- Pistas intermediárias (azuis): 44%
- Pistas avançadas (pretas): 27%
- Passe: Ikon Base Plus, Ikon Pass ou Deer Valley Season Pass que deve ser comprado com antecedência

“Sinta a diferença esquiando” ou em inglês “ski the difference”, é o slogan perfeito para uma montanha que entrega uma experiência diferenciada. A montanha é exclusiva para esquiadores, limita o número de ingressos vendidos diariamente e tem amenidades legais como Mountain Hosts posicionados no topo de quase todos os teleféricos (eles ajudam você a se localizar e a encontrar a melhor pista para o seu nível de esqui) e vallet de esqui grátis por até 7 dias.

Na temporada 2024-2025, Deer Valley Resort vai inaugurar a parte inicial do projeto de ampliação plurianual que vai dobrar a área esquiável da montanha e tornar o complexo ainda mais incrível. Neste primeiro momento, serão abertas 20 novas pistas e 3 meios de ascensão.



DICAS DE PISTAS

Além do serviço e infraestrutura de primeira, a experiência de esqui também é excelente com cinco picos diferentes e pistas divertidas para todos os níveis.

Para os Iniciantes

Esquiadores iniciantes contam com uma excelente escola de esqui – uma das melhores dos Estados Unidos – e pistas verdes em cada um dos cinco picos. Mesmo quem está aprendendo a esquiar pode curtir as melhores vistas do resort sem perrengues na descida.

Pistas avançadas com vistas maravilhosas

Para quem se sente pronto para encarar uma dupla azul, recomendo a pista Jordanelle, que oferece vistas lindas da represa e fica no topo do Mountaineer Express. Encara uma pista preta? A Steins Way é fantástica, com uma descida deliciosa e vistas espetaculares.

Para descer com as crianças

Se você está esquiando com crianças, vale a pena pegar o teleférico Carpenter e descer pela pista Success (azul), seguida pela Last Chance (azul) e de volta para Success enquanto procura as casas decoradas. Você encontrará esculturas de ursos, guaxinins e até um alce grande. Meus filhos amaram.



ONDE COMER EM FAMÍLIA EM DEER VALLEY RESORT

Outro ponto alto é a comida deliciosa nos restaurantes e cafés do complexo. Os cookies e o turkey chili são tão famosos que são vendidos em *pouches* para quem quiser levar e preparar em casa.

Royal Street Café: um restaurante caprichado que fica no meio da montanha e tem opções deliciosas de drinks e pratos. Não deixe de provar o Turkey Chilli servido no pão.

Deer Valley Café (endereço: 1375 Deer Valley Dr, Park City): Uma opção deliciosa para um café da manhã descontraído antes de esquiar. Os ovos beneditinos e a avocado toast são ótimos. No verão as vistas do lago são um encanto, e quem se animar pode até alugar uma prancha de Stand Up e remar por lá.



DICAS PARA QUEM VAI ESQUIAR **PELA PRIMEIRA VEZ**





SEGURO VIAGEM PARA ESPORTES DE INVERNO

Se você está planejando uma aventura nas pistas, contratar um bom seguro-viagem **para esportes de inverno** é superimportante, pois trata-se de uma atividade de alto impacto com riscos, como quedas ou lesões. O atendimento médico nos EUA é caríssimo, especialmente para quem precisar de uma cirurgia

O seguro deve garantir assistência médica em emergências, incluindo consultas, exames e cirurgias. É aquele investimento que você espera não precisar usar, mas que faz toda a diferença se algo der errado.

Atenção: nem todo seguro cobre atividades como esqui ou atividades radicais. Confira bem a apólice antes de fechar.



JAMAIS DISPENSE O CAPACETE

O capacete é indispensável para a sua segurança. Ele pode te salvar de uma batida de cabeça numa pedra, árvore ou no esqui de um outro esquiador. As estações de esqui de Park City oferecem a opção de alugar o capacete, mas para quem pretende esquiar mais vezes, é um acessório que vale a pena comprar.



USE A ROUPA CERTA

Outro ponto importante para esquiar é o conforto. Você não pode colocar roupa demais (ou você vai suar e na sequência congelar) e nem roupa de menos. Eu, em geral, esquio com uma roupa térmica por baixo. Vale comprar duas) e a roupa de esqui (100% impermeável) por cima.

Nos dias mais frios adiciono um casaco de fleece ou lã, entre a roupa térmica e o casaco de esqui, assim como uma balaclava para proteger meu nariz. Os óculos de esqui são essenciais.

Quem está começando, em geral, passa um pouco mais de calor por não ter tanta experiência em andar com as botas de esqui no pé, e pelo cai-levanta-cai.

Prefere alugar roupas de inverno? A [loja Jans](#) pode te ajudar.



NÃO ECONOMIZE NAS LUVAS OU MEIAS

Não economize nas meias (que têm que ser 100% de lã, já que o tecido sintético faz seu pé suar e, na sequência, congelar. É horrível) e nem nas luvas que precisam ser boas e impermeáveis. Meus filhos (6 e 8 anos) têm dois pares de luvas, pois gostam muito de brincar na neve e já sabemos que mãos (ou pés) gelados estragam um dia de esqui em poucas horas.

Para curtir a cidade e a vida além da montanha você também vai precisar de mais pares de meias (e a dica da lã continua valendo), um cachecol quentinho e um gorro.





ONDE COMPRAR ROUPAS EM PARK CITY

O [Park City Junction Commons](#), outlet de Park City, possui duas lojas da Columbia: a Factory Store e a Clearance Store (loja de liquidação), ambas com boas opções de roupas e sapatos de neve a preços acessíveis. Para roupas e acessórios de marcas renomadas, vale a pena conferir a Pro Image Sports. Jans e Christy Sports são ótimas para comprar ou alugar roupas de inverno na cidade, fora do outlet.

QUER ECONOMIZAR?

Você pode dar uma passada no Walmart (ótimo para comprar roupas infantis), que ficam na mesma região do outlet. É mais fácil encontrar boas opções de roupas entre novembro e dezembro, durante o início da temporada. De março em diante, é preciso ter sorte com a numeração, mas você ainda pode encontrar preços excelentes.



FAÇA AULAS

Você vai ouvir muita gente falando dos perigos do esqui (ou snowboard), mas o que pouca gente fala é que boa parte dos acidentes acontecem com quem tenta se aventurar na montanha sem aulas (como tudo na vida, esqui é técnica!) ou quem ultrapassa o limite encarando pistas mais avançadas do que consegue esquiar.


Serei enfática: nem pense em esquiar sem fazer aulas! E já falei da importância do seguro-viagem que cobre esqui, né?!

Se a sua família nunca esquiou, você pode considerar pelo menos 2 a 3 aulas particulares para a família toda. Em geral, a criançada aprende rápido e em 2 a 3 aulas já estão esquiando, nós adultos podemos demorar um pouquinho mais.

E AS AULAS EM GRUPO PARA ADULTOS E CRIANÇAS?

Eu também adoro e já fiz várias. Para as crianças há programas de meio dia ou dia todo e eles se divertem muito. Aprendendo a técnica correta desde o início é bem mais fácil avançar.

Dica: além de Park City Mountain e Deer Valley Resort, há aulas de esqui para iniciantes no Woodward, e os preços são melhores que nas estações! Uma forma divertida e mais econômica de começar.



PARK CITY

ALÉM DO ESQUI





MAIN STREET

O coração histórico da cidade é uma verdadeira viagem no tempo. As casas coloridas remetem ao final do século XIX quando a mineração era a principal indústria da região. As minas eram escuras e colorir as ruas da cidade com cores vivas e alegres era essencial para alegrar os mineiros. Foram eles que trouxeram o esqui – de forma despretensiosa e com pranchas improvisadas para a cidade.

O [Park City Museum](#) (endereço: 528 Main St, Park City) detalha essas histórias e muitas outras. O legal é que após visitá-lo você encontrará referências dos tempos de mineração em muitos locais da cidade e até nas estações de esqui, que funcionam no topo das antigas minas subterrâneas.

A pedida é explorar a região a pé ou a bordo do Trolley (bondinho) gratuito. Basta esperar em um dos pontos e acenar que ele para para você subir.



Egyptian Theater & Murais de Banksy

Por lá fica o Egyptian Theater, um cinema histórico e palco de apresentações teatrais, musicais e festivais de cinema, como o Sundance. Para os amantes de cinema, é a chance de assistir a filmes em um local que já recebeu grandes estrelas e estreias memoráveis.

Aproveite o passeio pela Main Street para procurar e fotografar os murais do artista inglês Banksy, produzidos secretamente durante o festival Sundance em 2010. O mais legal deles é um rato pequenino que fica no corredor junto ao cinema.





RESTAURANTES NA MAIN STREET

Você vai comer muito bem em Park City e a Main Street tem vários restaurantes que valem a visita.



PARA UM JANTAR CAPRICHADO:

[Pinecone Ridge Restaurant](#) (endereço: 577 Main St, Park City | Reserve com antecedência.): com decoração estilosa e comida saborosa o Pine Cone Ridge é um desses lugares que podem ser visitados em família ou em casal. Peça o Sea Bass.

[Purple Sage](#) (endereço: 434 Main St, Park City | Reserve com antecedência.): comida americana com inspiração cowboy e um ambiente levemente elegante e muito aconchegante. No verão o pátio ao ar livre é uma pedida perfeita para jantar em família.






PARA UMA REFEIÇÃO DESCONTRAÍDA:

The Bridge (endereço: upper deck, 825 Main St, Park City): um restaurante fusion brasileiro com sabores adaptados ao paladar gringo. Tem coxinha e outras delícias brasileiras como a nossa caipirinha. A maioria dos garçons são brasileiros, o que facilita na hora de fazer o pedido.

Burger Annex - Kids are people too (endereço: 449 Main St, Park City): grudado ao No Name Saloon, o bar mais tradicional da cidade, fica o Burger Annex, do mesmo dono e com o mesmo menu. A diferença? No Burger Annex crianças são muito bem-vindas. A casa serve sanduíches de carne e burgers.

Red Banjo Pizza (endereço: 322 Main St, Park City): Este restaurante histórico serve pizzas gigantes (bem norte-americanas). Nos dias quentes, a pedida é sentar-se na varanda curtindo as vistas da Main Street. Meus filhos adoraram a experiência.





UTAH OLYMPIC PARK

O Utah Olympic Park revive o legado dos Jogos Olímpicos de Inverno de 2002 enquanto se prepara para as competições de 2034. Destaques do parque:

THE ALF ENGEN SKI MUSEUM

O [The Alf Engen Ski Museum](#) narra a história do esqui na região com muitos detalhes curiosos sobre a cordilheira de Wasatch (e a melhor neve do mundo), e dois simuladores divertidos: um simulador de esportes de neve bem legal e um simulador de saltos nórdicos, onde tentei minha sorte e me esborrachei (virtualmente, ufa!).

MUSEU OLÍMPICO

Detalha momentos icônicos dos Jogos Olímpicos de Inverno de 2002 com direito a mascotes, artefatos históricos e um hall da fama com atletas olímpicos.




BOBSLED: DISPONÍVEL O ANO TODO

A grande sensação do Utah Olympic Park é a pista de bobsled, onde você poderá assistir atletas descendo, ou melhor, fazer sua própria descida (conduzida por um profissional, claro!). A experiência dura cerca de 50 segundos e é inesquecível. Reserve com antecedência.

SHOW DE SALTOS - VERÃO

Durante o verão a sensação do Parque Olímpico de Utah é assistir ao show de saltos comandado por atletas profissionais, os Flying Aces. Uma experiência divertida e que precisa ser comprada com antecedência. É surreal.






WOODWARD

Woodward é um parque de atrações radicais indoor e outdoor. Durante o inverno, a área externa tem pistas para a prática de ski freestyle e uma área destinada ao aprendizado. As aulas de esqui em Woodward são muito mais baratas que nas outras montanhas da cidade. Outra atração divertidíssima é o tubing, a descida com boias na neve. No verão, o local abriga pistas de mountain bike e skate.

Já a área indoor funciona como um grande parque de parkour, skate e patins. Há muitos trampolins para treinar saltos e manobras, uma área de espuma molinha para saltar sem medo e uma pista onde ciclistas, patinadores e esquiadores ensaiam manobras radicais iradas.





MAIS ATRAÇÕES DE INVERNO

NADAR NA MIDWAY CRATER

Uma fonte geotérmica deliciosamente quente no interior da Midway Crater, a cratera de um vulcão inativo, é linda, surpreendente e, o melhor, você pode nadar nela. As sessões de natação duram 40 minutos e reservas antecipadas são essenciais. Confira os preços [aqui](#). Quem preferir também pode fazer mergulho de cilindro (equipamento pode ser alugado no próprio local) ou uma aula de [Stand Up Paddle Yoga](#).



CAMINHADAS DE SNOWSHOE

Há várias agências que organizam passeios com sapato de neve em Park City, nós optamos por uma experiência lúdica que incluía uma caça ao tesouro além de paisagens icônicas da região.

Fizemos um passeio de snowshoe guiado pelo pessoal da [All Seasons Adventures](#), é perfeito para viagens em família. O tesouro deixou as crianças tão animadas que eles caminharam 3,6 km na neve sem nem perceber. De quebra ainda tiramos fotos lindas.





ICE CASTLES

Os Ice Castles, em Midway, ficam em um parque que reúne estruturas de gelo super fotogênicas com torres, túneis, cavernas e escorregadores feitos inteiramente de gelo esculpido. Uma oportunidade de tirar fotos em família e exercitar a criatividade num mundo todinho de gelo.

Durante o dia, a luz natural revela a transparência e as texturas do gelo, enquanto, à noite, o espetáculo ganha um toque mágico com luzes de LED que iluminam as esculturas em tons de azul, rosa e roxo. Essa é uma experiência muito concorrida. Prefira os dias de semana e compre os ingressos com antecedência já que se trata de uma atração sazonal, com tíquetes limitados.





ATRAÇÕES EM PARK CITY MOUNTAIN

Montanha russa alpina e patinação no gelo são algumas atrações clássicas de Park City Mountain. A montanha russa é super diferente e você mesmo controla a velocidade. Já a patinação no gelo é aquele clássico adorado por adultos e crianças.



A woman and a child are standing on a paved area, both wearing helmets and gear for mountain biking. The woman is on the right, wearing a grey t-shirt with a colorful circular graphic, black pants, and a grey helmet. The child is on the left, wearing a yellow shirt, black pants, and a blue helmet. They are both smiling. In the background, there is a lush green mountain landscape with a ski lift and a wooden building. The sky is blue with some clouds.

PARK CITY NO VERÃO

Seja pelas estações de esqui incríveis, pela melhor neve do mundo ou pelo charme da Main Street, todo mundo já sabe que Park City é um paraíso no inverno. Mas você sabe que a cidade também é incrível no verão?

Com montanhas bem verdinhas e um mundo de atividades para quem curte natureza, Park City também é um superdestino para as férias de verão. Aí vão algumas possibilidades.



O PARAÍSO DA BICICLETA

Prefere mountain bike ou pedalar no cimento lisinho? Seja qual for a sua resposta. Park City tem altas opções para você! Para amantes de mountain bike de todos os níveis há ótimas alternativas na cidade. Nós somos iniciantes, fizemos uma aula particular no [Deer Valley Resort](#) e foi muito legal, pois aprendemos em família e pudemos contar com a expertise de profissionais. Fiquei encantada com a estrutura e com a aula.

Prefere asfalto?

Há pistas de bicicleta por toda a cidade e você pode – por exemplo – pedalar o trecho entre o McPolin Barn (que é uma graça!) e a Main Street. Nós fizemos e adoramos esse percurso. Para alugar bikes há duas opções, a Jans e o programa de e-bikes compartilhadas [Summit Bike Share](#)



RAFTING E CACHOEIRAS

Pertinho de Park City há uma região linda chamada Provo. Por lá a pedida é fazer Rafting nas águas do Rio Provo (uma experiência tranquila, com um visual lindo do início ao fim) e na sequência desbravar as cachoeiras da região. Bridal Veil fica coladinha na estrada, é só estacionar e curtir o visual.

Topa uma caminhada mais longa? A dica é a Steward Falls que exige uma trilha de 5,6km ida e volta, mas rende memórias lindas com as crianças.



ATRAÇÕES DE PARK CITY MOUNTAIN

Quem busca diversão e atividades em família vai adorar as atrações de Park City Mountain. Por lá há um escorregador alpino (divertidíssimo), uma montanha russa alpina em que você mesmo controla a atividade, tirolesas, minigolfe e uma “caça a pedras preciosas”, ou gem panning, onde a criançada recebe um saquinho de areia recheado de pedras preciosas para peneirar.



PARK SILLY MARKET

Esse mercado de rua animado toma a Main Street durante os sábados de verão. O clima é festivo com barrquinhas de comida (e bebida alcoólica – leve documento, pois ele é obrigatório para a compra), música ao vivo, barracas de artesanato e presentinhos variados. Vale se programar.



COMO INCLUIR **PARK CITY** NO SEU ROTEIRO DE VIAGEM PELOS **ESTADOS UNIDOS**

Park City é o ponto de início perfeito para começar a viagem pelos [parques nacionais de Utah](#) (seja de carro ou motorhome) ou para combinar com uma viagem para o [Grand Teton National Park](#) e [Yellowstone](#).

Outros destinos com voo direto (e bem curto) para Salt Lake City são a Califórnia (tanto [Los Angeles](#) quanto [San Francisco](#) ficam a cerca de 1h30 de voo) e [Las Vegas](#).

LINKS ÚTEIS:

Aí vão alguns links úteis para planejar a viagem:

- [Esqui em Park City](#)
- [Park City além do esqui](#)
- [Onde ficar em Park City](#)
- [Visit Park City](#)



Imagem: Park City CVB